


## Verteidigungs-Taschenlampe

Art.-Nr. 24067

### Bedienungsanleitung

1. Batterietyp: 3 AAA-Batterien oder 1 Lithium-Ionen-Akku des Typs 18650 (Batterie nicht enthalten)
2. 3 Modi: Um von 100% Helligkeit auf 50% Helligkeit oder in den Stroboskop-Modus zu wechseln, schalten Sie die Taschenlampe jeweils aus und wieder ein, indem sie den Gummiknopf auf der Rückseite drücken. Ausgangseinstellung sind 100% Helligkeit: Erstes Einschalten = 100%; ausschalten, wieder einschalten = 50% Helligkeit; ausschalten, wieder einschalten = Stroboskop-Modus



### Warnhinweis

1. Schauen Sie nicht direkt in das Licht, um Ihre Augen zu schützen.
2. Zerlegen Sie nicht den Lampenkopf, und trennen Sie nicht den Reflektor von der Glühlampe, um eine Beschädigung zu vermeiden.
3. Wenn die Lampe verschmutzt ist, so wischen Sie sie mit einem trockenen, weichen Tuch sauber.
4. Halten Sie die Lampe stets trocken.
5. Reinigen Sie das Metall, wenn es oxidiert ist, um eine reibungslose Bewegung sicherzustellen.
6. Wenn Sie die Taschenlampe längere Zeit nicht benutzen, so entfernen Sie die Batterie und bewahren die Lampe an einem trockenen Ort auf.
7. Setzen Sie die Taschenlampe keinem direkten Sonnenlicht aus.
8. Die Taschenlampe darf nicht in Kinderhände gelangen.
9. Tauchen Sie die Lampe nicht in Flüssigkeiten.
10. Verwenden Sie die Taschenlampe weder als Spielzeug noch als Angriffswaffe.

### ENTSORGUNG:

Das Verpackungsmaterial ist wiederverwertbar. Entsorgen Sie die Verpackung umweltgerecht und führen Sie sie der Wertstoffsammlung zu.



Entsorgen Sie den Artikel und die Batterien umweltgerecht, wenn Sie sich von ihm trennen möchten. Das Gerät und die Batterien gehören nicht in den Hausmüll. Entsorgen Sie sie bei einem Recyclinghof für elektrische und elektronische Altgeräte. Nähere Informationen erhalten Sie bei Ihrer örtlichen Gemeindeverwaltung. Entfernen Sie zuvor die Batterien.

Eurotops Versand GmbH  
Elisabeth-Selbert-Straße 3  
40764 Langenfeld, Deutschland

**EURO**  
*tops*

Bei technischen Fragen wenden Sie sich bitte  
in Deutschland an die 0180 5306363\* oder [info@eurotops.de](mailto:info@eurotops.de)  
in Österreich an die 01 230604312 oder [info@eurotops.at](mailto:info@eurotops.at)  
in der Schweiz an die 044 2836125 oder [info@eurotops.ch](mailto:info@eurotops.ch)

Bei ggf. erforderlicher Rücksendung der Ware adressieren Sie diese bitte an die auf Ihrer Rechnung stehende Retourenadresse.

\*14 Cents/Min. aus dem deutschen Festnetz, aus dem deutschen Mobilfunknetz max. 42 Cents/Min.

Diese Bedienungsanleitung entspricht dem technischen Stand bei Drucklegung.


Änderungen in Technik und Ausstattung sind vorbehalten.

## Verdedigingszaklamp

Art. Nr. 24067

### Handleiding

1. Type batterij: 3 x AAA batterij of 1 x 18650 li-ion oplaadbare batterij (batterij niet inbegrepen)
2. 3 wijzen: schakelaar van 100%, 50% en stroboscoopwijze door aan te zetten/weg.

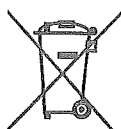


### Waarschuwing

1. Kijk niet rechtstreeks in het licht om uw ogen te beschermen
2. Demonteer de kop van de lamp niet en haal de reflector ook niet van de lamp om schade te voorkomen
3. Veeg het product af met een droge zachte doek als het vies wordt
4. Houd het product altijd droog
5. Reinig het geoxideerde metaal om de beweging soepel te houden
6. Verwijder de batterij als het product lange tijd niet wordt gebruikt en bewaar het op een droge plaats
7. Vermijd blootstelling aan direct zonlicht.
8. Houd buiten het bereik van kinderen.
9. Dompel het product niet onder in een vloeistof
10. Gebruik het product niet als speelgoed of als aanvalswapen

### AFVALVERWIJDERING:

De verpakking is recyclebaar. De verpakking daarom niet bij het huishoudelijk afval doen, maar milieuvriendelijk afvoeren.



Verwijder eerst de batterijen! Apparaat en batterijen, indien deze worden afgedankt, eveneens milieuvriendelijk afvoeren. Dus niet bij het huisvuil, maar naar een recyclingdepot voor gebruikte elektrische en elektronische apparaten. Informatie hierover is verkrijgbaar bij de gemeentelijke of bevoegde instanties voor de afvalverwijdering.

Eurotops Versand GmbH  
Elisabeth-Selbert-Straße 3  
40764 Langenfeld, Duitsland

**EURO  
TOPS**

Voor technische informatie, kunt u bellen of mailen  
in Nederland tel.: 026 3736 333 of [info@eurotops.nl](mailto:info@eurotops.nl)

Een eventuele teruggave van de producten dient te worden gericht aan het retouradres vermeld op uw factuur.


De inhoud van deze gebruiksaanwijzing reflecteert de stand der techniek bij het ter perse gaan. Eventuele wijzigingen in technologie en uitvoering van de apparatuur voorbehouden.

## Defensive Torch

Cat. No. 24067

### Instruction Manual

1. Battery type: 3 x AAA battery or 1 x 18650 li-ion rechargeable battery (battery not included)
2. 3 modes: To change the brightness from 100% to 50% or to change to strobe mode, turn the torch off and on again by pressing the rubber button at the back of the torch. Standard mode is 100% brightness. First time turn on the torch = 100% brightness; press button twice to turn torch off and on again = 50% brightness; press button twice to turn torch off and on again = strobe mode



### Warning

1. Do not look directly into the light to protect your eyes
2. Do not dismantle the head of torch or separate the reflector and the bulb to avoid damage
3. Wipe it with dry soft fabric if it gets dirty
4. Always keep it dry
5. Clean the oxidized metal to ensure a smooth movement
6. Remove battery if not use for long time and keep it dry in dry place
7. Avoid direct sunlight
8. Keep out of children
9. Do not immerse it into any liquid
10. Do not play it as toy or as attacking weapon

### DISPOSAL:

The packaging material is reusable. Dispose of the packaging in an environmentally friendly way by putting it in the appropriate recyclable waste collection containers.



Dispose of the product and the batteries in view of the environment if you want to separate. The device and the batteries must not be thrown in with domestic waste. Take them to a recycling center for used electrical and electronic devices. For more information you can consult your local government. Remove batteries first.

Eurotops Versand GmbH  
Elisabeth-Selbert-Straße 3  
40764 Langenfeld, Germany

**EURO**  
*tops*

If technical support is needed, please call ...

in Germany                    0180 . 530 63 63\* or [info@eurotops.de](mailto:info@eurotops.de)  
in Austria                    01 . 230 60 43 12 or [info@eurotops.at](mailto:info@eurotops.at)  
in Switzerland              044 . 28 36 125 or [info@eurotops.ch](mailto:info@eurotops.ch)  
in the Netherlands        026 . 37 36 333 or [info@eurotops.nl](mailto:info@eurotops.nl)  
in France                    0892 . 700 470\*\* or [info@eurotops.fr](mailto:info@eurotops.fr)

\* 14 Cents/minute via German landline, max. 42 cents/minute via mobile phone network

\*\*34 Cents/minute via French landline

A possible return of products should be addressed to the return address stated on your invoice.


The manual only reflects the technical conditions available under printing. Any changes in technology and equipment are reserved.

## Torche défensive

Réf. 24067

### Mode d'emploi

1. Type de piles: 3 x piles AAA ou 1 x 18650 Li-ion rechargeable (piles non incluses)
2. 3 modes: commutation de 100% sur 50% et le mode d'échantillonnage par activation / désactivation.

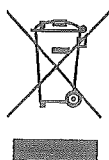


### Mise en garde

1. Ne pas regarder directement la lumière pour protéger vos yeux
2. Ne pas démonter la tête de torche ou séparer le réflecteur et l'ampoule pour éviter tout endommagement
3. Essuyer avec un tissu doux sec si il devient sale
4. Toujours garder au sec
5. Nettoyer le métal oxydé pour s'assurer d'un bon fonctionnement
6. Retirez la batterie, si vous n'utilisez pas votre appareil pendant un certain temps et garder le dans un endroit sec
7. Évitez les rayons directs du soleil
8. Tenir hors de portée des enfants
9. Ne pas l'immergez dans un liquide quelconque
10. Ne pas l'utiliser comme jouet

### COLLECTE ET TRAITEMENT :

Le matériel d'emballage est réutilisable. Débarassez-vous de l'emballage de manière écologique et mettez-le à la collecte des matériaux recyclables.



Éliminez le produit et les piles d'une manière écologique si vous désirez vous en séparer. L'appareil et les piles ne doivent pas être jetés dans les déchets ménagers. Apportez-les à un centre de recyclage pour appareils électriques ou électroniques usagés. Votre administration locale vous donnera des informations supplémentaires. Enlevez d'abord les piles.

Eurotops Versand GmbH  
Elisabeth-Selbert-Straße 3  
40764 Langenfeld, Allemagne

**EURO**  
*tops*

Pour des renseignements techniques veuillez contacter en France 089 2700470 \*\* ou [info@eurotops.fr](mailto:info@eurotops.fr)

Pour retourner un produit, veuillez utiliser l'adresse indiquée sur la facture.

\*\*0,34 €/min + surcoût éventuel d'un opérateur

Ce mode d'emploi correspond au niveau technique au moment de la mise sous presse.

Sous réserve de modifications techniques et d'équipement.

©01.06.2014