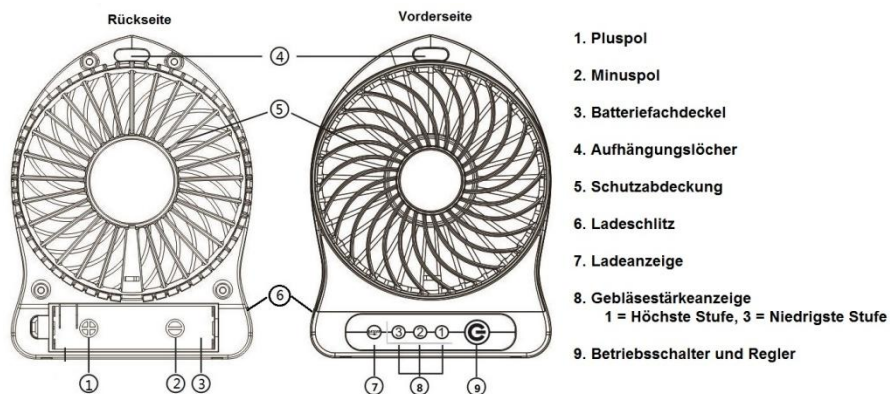


Power-Mini-Ventilator

Art. Nr.: 25561

Beschreibung



Technische Beschreibung:

- Leistungsstarkes Gebläse mit Lithium-Ionen-Batterie
- wiederaufladbar und tragbar
- 3 Kühlstufen (1= Höchste Stufe, 3= Niedrigste Stufe)
- ≈5,5/3,5/2 Stunden Betriebsdauer bei niedriger/mittlerer/hocher Geschwindigkeit
- 1 USB-Ladekabel
- Batterie: 3,7 V 18650 2000 mAh wiederaufladbare Lithium-Ionen-Batterie (im Lieferumfang enthalten)
- Material: ABS

Bedienung:

1. Setzen Sie eine neue Batterie ein.
2. Drücken Sie den Betriebsschalter für Ein/Niedrig/Mittel/Hoch/Aus.
3. Ist der Ventilator eingeschaltet, leuchtet die rote Lampe.
4. Wenn die Lampe blinkt, so ist die Batterie schwach und muss aufgeladen werden.
5. Laden Sie die Batterie mit Hilfe des USB-Ladekabels.
6. Während des Ladens ist die rote Lampe an. Nach dem Ende des Ladevorgangs schaltet sie sich aus.

Hinweise:

1. Vertauschen Sie beim Einlegen der Batterie nicht die Polarität.

2. Die Eingangsspannung muss 5 V Gleichstrom betragen.
3. Stecken Sie nicht die Finger durch die Schutzabdeckung.
4. Bringen Sie den Rotor auf keine andere Weise zum Stillstand als durch Ausschalten des Ventilators am Betriebsschalter.
5. Entfernen Sie bei längerem Nichtgebrauch die Batterie.
6. Außerhalb der Reichweite von Kindern aufbewahren.

ENTSORGUNG:

Das Verpackungsmaterial ist wiederverwertbar. Entsorgen Sie die Verpackung umweltgerecht und führen Sie sie der Wertstoffsammlung zu.



Entsorgen Sie den Artikel und die Batterien umweltgerecht, wenn Sie sich von ihm trennen möchten. Das Gerät und die Batterien gehören nicht in den Hausmüll. Entsorgen Sie sie bei einem Recyclinghof für elektrische und elektronische Altgeräte. Nähere Informationen erhalten Sie bei Ihrer örtlichen Gemeindeverwaltung. Entfernen Sie zuvor die Batterien.

Eurotops Versand GmbH
Elisabeth-Selbert-Straße 3
40764 Langenfeld, Deutschland



Bei technischen Fragen wenden Sie sich bitte
in Deutschland an die 0180 5306363* oder info@eurotops.de
in Österreich an die 01 230604312 oder info@eurotops.at
in der Schweiz an die 044 2836125 oder info@eurotops.ch

Bei ggf. erforderlicher Rücksendung der Ware adressieren Sie diese bitte an die auf Ihrer Rechnung stehende Retourenadresse.

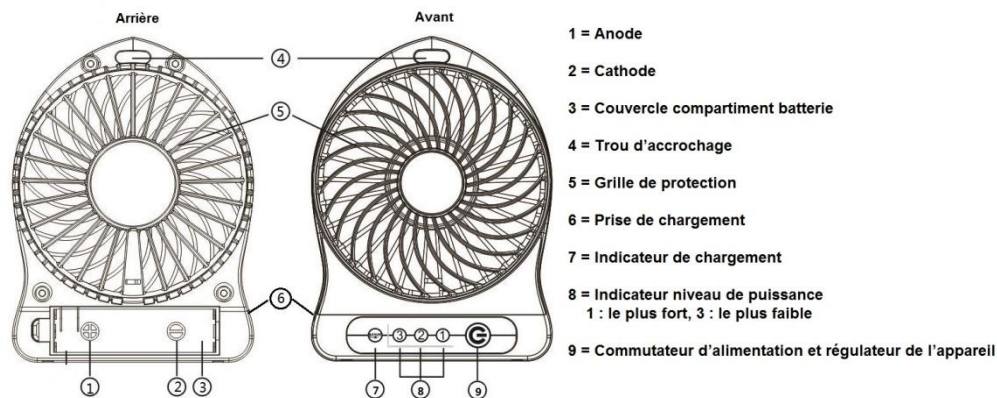
*14 Cents/Min. aus dem deutschen Festnetz, aus dem deutschen Mobilfunknetz max. 42 Cents/Min.

Diese Bedienungsanleitung entspricht dem technischen Stand bei Drucklegung.
Änderungen in Technik und Ausstattung sind vorbehalten.

Mini ventilateur puissant

Réf.: 25561

Description



Caractéristiques :

- Souffle puissant avec la batterie Li-ion
- Rechargeable et portatif
- 3 niveaux de refroidissement (1 = le plus fort, 3 = le plus faible)
- ≈5.5/3.5/2 heures de temps de travail selon faible, moyenne, grande vitesse
- Avec câble de recharge USB
- Batterie Li-ion rechargeable (incluse) 3.7V 18650 2000mAh
- Matériau : ABS

Utilisation :

1. Insérer la nouvelle batterie.
2. Appuyer sur le bouton d'alimentation pour sélectionner marche / faible / moyen / puissant / arrêt.
3. Lorsque l'appareil est sous tension, le voyant témoin est rouge.
4. Si la lampe clignote, cela signifie que la batterie est faible et doit être rechargée.
5. Utiliser le câble USB pour charger l'appareil.
6. Le voyant est rouge durant le chargement. Le voyant s'éteint quand le chargement est terminé.

Remarques :

1. Lors de l'installation de la batterie, ne pas inverser l'anode et la cathode.

2. La tension d'entrée doit être DC5V.
3. Ne pas introduire les doigts dans la grille de protection.
4. Ne pas arrêter les pales en introduisant un objet mais uniquement au moyen de l'interrupteur.
5. Retirer la batterie en cas de non utilisation sur une longue durée.
6. Tenir hors de portée des enfants.

COLLECTE ET TRAITEMENT :

Le matériel d'emballage est réutilisable. Débarassez-vous de l'emballage de manière écologique et mettez-le à la collecte des matériaux recyclables.



Éliminez le produit et les piles d'une manière écologique si vous désirez vous en séparer. L'appareil et les piles ne doivent pas être jetés dans les déchets ménagers. Apportez-les à un centre de recyclage pour appareils électriques ou électroniques usagés. Votre administration locale vous donnera des informations supplémentaires. Enlevez d'abord les piles.

Eurotops Versand GmbH
Elisabeth-Selbert-Straße 3
40764 Langenfeld, Allemagne

EURO
tops

Pour des renseignements techniques veuillez contacter
en France 089 2700470 ** ou info@eurotops.fr

Pour retourner un produit, veuillez utiliser l'adresse indiquée sur la facture.

**0,34 €/min + surcoût éventuel d'un opérateur

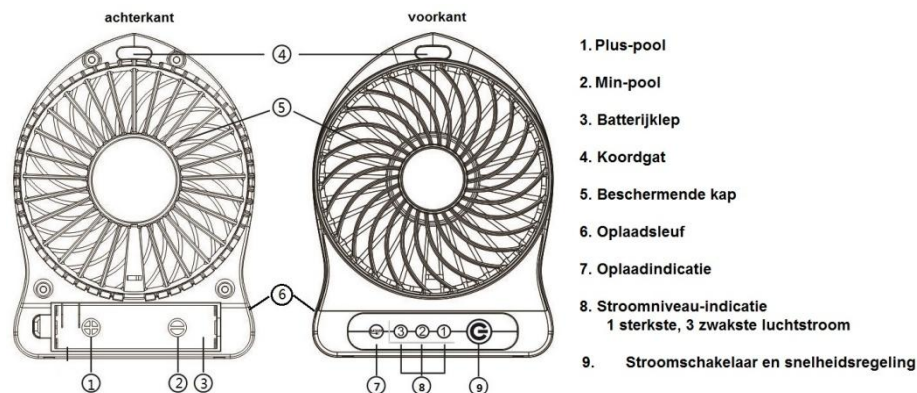
Ce mode d'emploi correspond au niveau technique au moment de la mise sous presse.
Sous réserve de modifications techniques et d'équipement.

© 01.03.2015

Power mini-ventilator

Art. Nr. 25561

Beschrijving



Introductie:

- Krachtige wind met li-ion batterij
- Oplaadbaar en draagbaar
- 3 koelingniveaus (1 = sterkst, 3 = zwakst)
- ≈5,5/3,5/2 uur werkingstijd voor lage/gemiddelde/hoge snelheid
- Met 1 USB oplaadkabel
- Batterij: 3, 7V 18650 2000mAh oplaadbare li-ion batterij (meegeleverd)
- Materiaal: ABS

Bediening:

1. Plaats nieuwe batterij.
2. Druk op aan/uit-knop voor aan/laag/gemiddeld/hoog/uit.
3. Wanneer de stroom is ingeschakeld, brandt een rood indicatielampje.
4. Als het lampje knippert, betekent dit dat de batterij zwak is; u dient deze dan op te laden.
5. Gebruik de USB-kabel om het apparaat te laden.
6. Het rode lampje brandt tijdens het opladen. Het lampje gaat uit als het apparaat volledig is opgeladen.

Opmerkingen :

1. Verwissel de plus- en min-pool niet bij het plaatsen van de batterij.
2. De ingangsspanning moet DC5V zijn.

3. Steek uw vinger niet in het beschermende scherm.
4. Stop de bladen van de ventilator enkel door de stroom uit te schakelen.
5. Haal de batterij eruit als u het product langere tijd niet gebruikt.
6. Buiten het bereik van kinderen houden.

AFVALVERWIJDERING:

De verpakking is recyclebaar. De verpakking daarom niet bij het huishoudelijk afval doen, maar milieuvriendelijk afvoeren.



Verwijder eerst de batterijen! Apparaat en batterijen, indien deze worden afgedankt, eveneens milieuvriendelijk afvoeren. Dus niet bij het huisvuil, maar naar een recyclingdepot voor gebruikte elektrische en elektronische apparaten. Informatie hierover is verkrijgbaar bij de gemeentelijke of bevoegde instanties voor de afvalverwijdering.

Eurotops Versand GmbH
Elisabeth-Selbert-Straße 3
40764 Langenfeld, Duitsland

EURO
tops

Voor technische informatie, kunt u bellen of mailen
in Nederland tel.: 026 3736 333 of info@eurotops.nl

Een eventuele teruggave van de producten dient te worden gericht aan het retouradres vermeld op uw factuur.

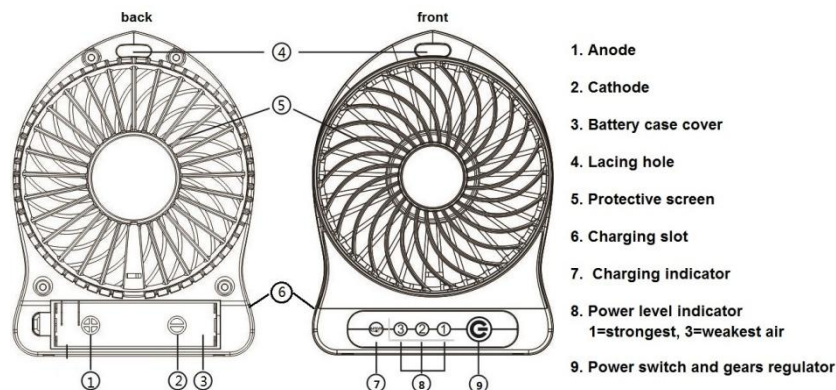
De inhoud van deze gebruiksaanwijzing reflecteert de stand der techniek bij het ter perse gaan. Eventuele wijzigingen in technologie en uitvoering van de apparatuur voorbehouden.

© 01.03.2015

Power Mini Fan

Cat. No.: 25561

Description



Introduction:

- Powerful wind with Li-ion battery
- Rechargeable and portable
- 3 cooling levels (1= strongest, 3= weakest)
- About 4.5 hours charging time by USB
- About 5.5/3.5/2 hours working time for low/medium/high speed
- With 1 USB recharge cable
- Battery: 3.7V 18650 2000mAh rechargeable Li-ion battery (included)
- Material: ABS

Operation:

1. Insert new battery.
2. Press power button for on/low/medium/high/off.
3. When power is on, red indicator lamp will be on.
4. If the lamp is flashing, it means the battery is low, please recharge.
5. Use the USB cable to charge the device.
6. Red light will be on when charging. Light is off when fully charged.

Notes:

1. Do not reverse the anode and cathode when installing the battery.
2. The input voltage should be DC5V.

3. Don't put your finger into the protective screen.
4. Don't stop the blades from turning with any means except turn off the power.
5. Take the battery out if not using for long time.
6. Keep away from Children.

DISPOSAL:

The packaging material is reusable. Dispose of the packaging in an environmentally friendly way by putting it in the appropriate recyclable waste collection containers.



Dispose of the product and the batteries in view of the environment if you want to separate. The device and the batteries must not be thrown in with domestic waste. Take them to a recycling center for used electrical and electronic devices.

For more information you can consult your local government. Remove batteries first.

Eurotops Versand GmbH
Elisabeth-Selbert-Straße 3
40764 Langenfeld, Germany

EURO
tops

If technical support is needed, please call ...

in Germany 0180 . 530 63 63* or info@eurotops.de

in Austria 01 . 230 60 43 12 or info@eurotops.at

in Switzerland 044 . 28 36 125 or info@eurotops.ch

in the Netherlands 026 . 37 36 333 or info@eurotops.nl

in France 0892 . 700 470** or info@eurotops.fr

* 14 Cents/minute via German landline, max. 42 cents/minute via mobile phone network

**34 Cents/minute via French landline

A possible return of products should be addressed to the return address stated on your invoice. The manual only reflects the technical conditions available under printing. Any changes in technology and equipment are reserved.

© 01.03.2015