



Veiligheidsvoorschriften

- Controleer voor gebruik of de spanning van uw stopcontact overeenkomt met de spanning op het typeplaatje van het apparaat.
- Sluit het apparaat altijd op een geaard stopcontact aan.
- Wanneer de stroomkabel van dit apparaat beschadigd is, moet deze door de fabrikant of de klantenservice of een vergelijkbaar gekwalificeerde persoon worden vervangen om gevaarlijke situaties te voorkomen.
- Gebruik het apparaat alleen waarvoor het is bestemd en gebruik het apparaat alleen in een droge omgeving.
- Gebruik het apparaat niet op of in de buurt van hete oppervlakken.
- Gebruik het apparaat niet wanneer de stroomkabel of de stekker is beschadigd, nadat er storingen zijn geweest of het omlaag is gevallen of anderszins is beschadigd. Stuur het apparaat naar de dichtstbijzijnde geautoriseerde klantenservicelocatie ter controle, reparatie of elektrische of mechanische instellingen.
- Zet het apparaat op een vlakke ondergrond of een tafel; laat het niet over een tafel- of aanrecht-rand hangen.
- Verzekert u ervan dat de aansluitkabel geen hete oppervlakken raakt.
- Raak de hete oppervlakken van het apparaat niet aan (zoals filterhouder, warmhoudplaat, onderkant van waterreservoir).
- Ter bescherming tegen elektrische schokken het apparaat of de stroomkabel niet in water of andere vloeistoffen onderdompelen.
- Gebruik het apparaat niet buitenshuis of in een warme omgeving.
- Trek niet aan de stroomkabel, wikkel deze niet om het apparaat en knik de stroomkabel niet.
- Gebruik alleen vers (drinkbaar) en koud tot lauw drinkwater.
- Pas op voor brandwonden door ontsnappende stoom bij de koffiefilterhouder. Gebruik het apparaat conform de gebruiksaanwijzing.
- Gebruik het apparaat nooit zonder water in de tank.
- De koffie is heet, pas op voor brandwonden.
- Reinig het apparaat niet met agressieve schoonmaakmiddelen, staalwol of andere schurende materialen.
- Trek de stroomkabel altijd aan de stekker uit het stopcontact, niet aan de kabel zelf.
- Gebruik het apparaat nooit wanneer de glazen kan (indien aanwezig) scheurtjes vertoont. Gebruik alleen de meegeleverde glazen kan (indien aanwezig) bij dit apparaat. Wees er voorzichtig

- mee, dan kan is zeer breekbaar.
- Dit apparaat kan door kinderen van 8 jaar of ouder en door personen met beperkte lichamelijke, sensorische of psychische vermogens of met gebrek aan ervaring en/of kennis worden gebruikt, mits zij onder toezicht staan of geïnstrueerd zijn in het veilige gebruik van het apparaat en de van het apparaat uitgaande gevaren begrepen hebben.
- Kinderen mogen niet met het apparaat spelen. Reiniging en gebruikersonderhoud mogen niet worden uitgevoerd door kinderen van jonger dan 8 jaar, tenzij ze en onder toezicht staan.
- Houd het apparaat en de stroomkabel buiten het bereik van kinderen van jonger dan 8 jaar.
- Dit apparaat is bedoeld voor huishoudelijk gebruik of in soortgelijke niet-commerciële omgevingen zoals winkels, kantoren en dergelijke werkomgevingen, op boerenbedrijven, door klanten in hotels, motels en overige verblijfsaccommodaties zoals bed & breakfast accommodaties. Gebruik het apparaat volgens de instructies in deze documentatie. Incorrect gebruik is gevaarlijk en kan de garantie ongeldig maken. Volg de veiligheidsvoorschriften op.

Gebruikte symbolen

 Duidt op een gevaarlijke situatie die tot letsel of beschadiging van eigendommen kan leiden.

 Lees voordat u het apparaat in gebruik neemt de gebruiksaanwijzing zorgvuldig door en bewaar de gebruiksaanwijzing om deze later te kunnen raadplegen.

Inhoudsopgave

Veiligheidsvoorschriften	1
Overzicht	3
Leveringsomvang	3
Technische gegevens	3
Vóór het eerste gebruik	3
Koffie zetten	4
Reiniging en onderhoud	5
Reiniging	5
Ontkalking	5
Verklaring van conformiteit	6
Garantiedekking / garantie	6
Beperking van de aansprakelijkheid	6
Verwijdering	6

Overzicht

Geachte klant,

Gefeliciteerd met de aankoop van uw Cafe Premium 4-Joy koffiezetapparaat. Lees alle instructies zorgvuldig door voordat u het apparaat in gebruik neemt en bewaar de gebruiksaanwijzingen als eventueel naslagwerk.

Leveringsomvang

- 1 Deksel
- 2 Watertank
- 3 Filterhouder
- 4 Scharnierend filtercompartiment
- 5 Glazen kan
- 6 Verwarmingsplaat
- 7 AAN/UIT knop



Technische gegevens

Model:	Cafe Premium 4-Joy
Typenummer:	CM42.001
Gewicht:	2,8 kg
Afmetingen (L x B x H in mm):	241 x 195 x 410 mm
Nominale spanning:	220 tot 240 V AC
Frequentie:	50/60 Hz
Nominaal vermogen:	1800 W
Beschermingsklasse:	I
Papieren filter:	Maat 4

Vóór het eerste gebruik

Laat de koffie eenmaal doorlopen, gooi de gezette koffie vervolgens weg en maak het apparaat hierna schoon zoals beschreven in de paragraaf "Reiniging en onderhoud".

Koffie zetten



1 Draai het handvat van het deksel om het deksel van de watertank te openen.

Vul de tank met water. Vul niet boven de MAX markering.

3 Sluit het deksel van het waterreservoir.





4 Plaats de filterhouder met daarin een maat 4 filter.

5 Doe de gewenste hoeveelheid gemalen koffie in het filter. Gebruik ongeveer 6 gram gemalen koffie per kopje.

6 Plaats de glazen kan met gesloten deksel op de verwarmingsplaat.



7 Druk eenmaal op de  knop om het koffiezetten te starten. Het blauwe controlelampje gaat aan.

8 Druk op de  knop om het koffiezetten voortijdig te stoppen. Het blauwe controlelampje gaat uit.

Waarschuwing:

Open nooit het deksel van het waterreservoir tijdens het zetten van de koffie. Door de vrijkomende stoom kunt u zich branden. De glazen kan kan een korte tijd van de verwarmingsplaat afgenomen worden tijdens het koffie zetten om koffie in te schenken.

**BEEM Blitz-Elektro-Erzeugnisse
Manufaktur Handels-GmbH**

Dieselstrasse 19-21
61191 Rosbach v.d.H.
Deutschland

Email kundenservice@beem.de
Web www.beem.de
Tel. +49 (0)60 03-91 13 88 88
Fax +49 (0)60 03-91 13 99 99

© **BEEM GmbH**

Alle rechten voorbehouden.
Herdrukken is alleen toegestaan
met toestemming
van de uitgever. Technologische
veranderingen
en drukfouten uitgesloten!



Cafe Premium 4-Joy_CM42.001_V1.1_K2_15-09-30

Reiniging en onderhoud**Reiniging**

Deksel van de watertank schoonmaken:
Draai het handvat van het deksel om de
twee driehoeken tegen over elkaar te zet-
ten en het bovenste deel van het deksel te
verwijderen.

Verwijder de siliconen stop om de water-
afvoer onder de watertank te reinigen.

- Gebruik een spons of een borstel om de kalkaanslag in de watertank te verwijderen. Gebruik geen schurende voorwerpen of reinigingsmiddelen.
- Reinig de glazen kan met warm water en een mild schoonmaakmiddel.
- Maak het apparaat schoon met een ietwat vochtig, pluisvrij doekje. Dompel het apparaat nooit in water.
- Zorg ervoor dat alle onderdelen geheel droog zijn.
- Neem contact op met onze klantendienst voor reserveonderdelen en toebehoren.

Ontkalking

Het toestel moet periodiek worden ont-
kalkt, vaker in huishoudens met hard water,
minder vaak in huishoudens met zacht
water, maar zeker na 50 keer koffiezetten.

1. Vul het reservoir met water en een ontkalkingsmiddel tot de maximale markering.
2. Start het brouwproces.
3. Zet het apparaat uit als de helft van de ontkalkoplossing is doorgelopen. Laat de oplossing ongeveer 10 minuten inwerken.
4. Laat de oplossing verder doorlopen door het apparaat weer aan te zetten.
5. Laat het apparaat enkele minuten afkoelen.
6. Laat het apparaat tweemaal werken met vers water.
7. Reinig het apparaat zoals hierboven beschreven.

Waarschuwing:

Haal voorafgaand aan reiniging de stek-
ker uit het stopcontact en laat het ap-
paraat afkoelen.



De verwarmingsplaat in de watertank en de kookplaat zijn bekleed met BIO-LON keramiek. Krassen op de gecoate oppervlakken zijn slechts optisch en hebben geen invloed op de BIO-LON afdichting. Ze zijn geen aanleiding voor een garantieclaim. De BIO-LON keramische coatings met uitstekende non-stick eigenschappen bevatten geen PTFE en PFOA, en zijn veilig voor voedsel.

Verklaring van conformiteit

Bij deze verklaart de firma BEEM dat dit apparaat aan de principiële eisen en de overige van toepassing zijnde bepalingen van de richtlijnen 2004/108/EG, 2006/95/EG, 2009/125/EG en 2011/65/EU voldoet..

Garantiedekking / garantie

Naast de wettelijk verplichte garantie biedt BEEM voor enkele producten bovendien nog een uitgebreide fabrieksgarantie. Voor zover deze geboden wordt, vindt u de desbetreffende informatie op de specifieke productverpakking, op de reclame-materialen of op de BEEM website. U kunt de gedetailleerde garantie en garantievooraarden, beschikbare accessoires en onderdelen, evenals de gebruiksaanwijzing in verschillende talen vinden op onze webpagina www.beem.de. Neem contact op met uw dealer voor garantiebepalingen, het bestellen van accessoires en bij vragen over de afwerking van de service in het buitenland.

**Bepijking van de aansprakelijk-
heid**

Wij aanvaarden geen aansprakelijkheid voor schades of vervolgschades in gevallen: waarin de bedieningshandleiding niet in acht genomen is, van niet-reglementair gebruik, van een inadequate of onjuiste behandeling, van niet deskundig uitgevoerde reparaties, van niet door ons geautoriseerde modificaties, waarbij onderdelen of vervangende onderdelen van derden werden gebruikt, waarbij ongeschikte aanvullende onderdelen of accessoires werden gebruikt.

Verwijdering

Het logo met een doorgestreepte vuilnisbak op wietjes vereist de gescheiden inzameling van afgedankte elektrische en elektronische apparaten (AEEA). Elektrische en elektronische apparatuur kunnen gevaarlijke en schadelijke stoffen bevatten. Gooi dit apparaat niet als ongesorteerd gemeentelijk afval weg. Retourneer het apparaat en de verpakking naar een daartoe aangewezen inzamelpunt voor het recyclen van AEEA. Door dit te doen, helpt u om grondstoffen te houden en het milieu te beschermen. Neem contact op met uw leverancier of de lokale autoriteiten voor meer informatie.

Cafe Premium 4-Joy

Koffiezetapparaat

