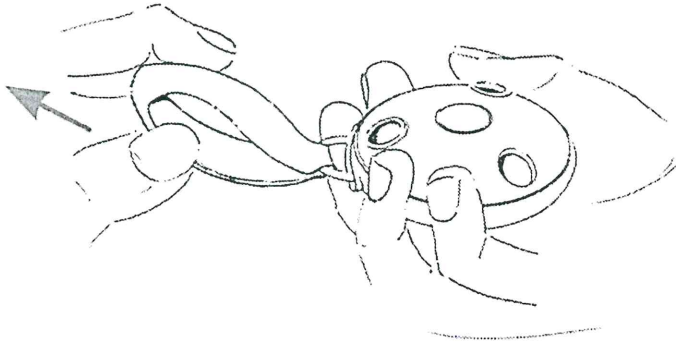
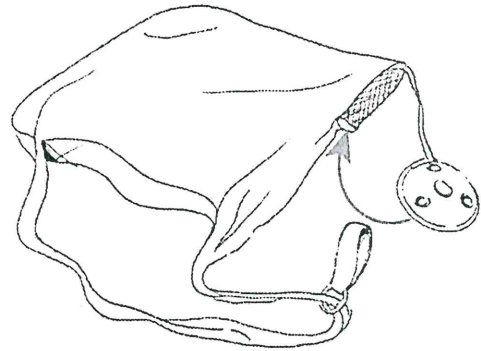


1. Tasche raus

a) Ausrollen der Tasche durch Ziehen an der Schlaufe (short strap).

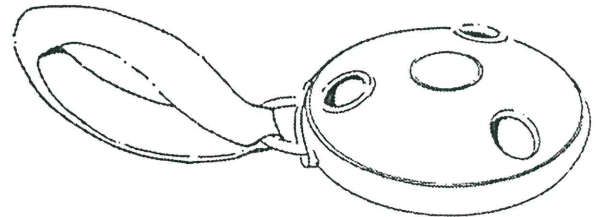



b) Gehäuse in der Netzseitentasche verstauen.



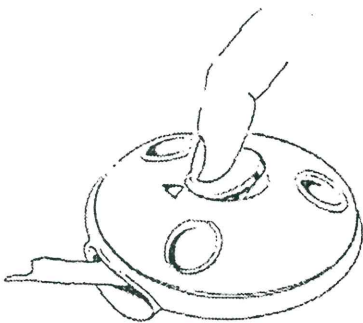
2. Tasche rein

Einrollen der Tasche durch Drehen der Halbschale mit den Grifföffnungen.



3. Chip raus / rein

a) Lösen: An der markierten Pfeilspitze auf den Chip drücken.



b) Fixieren: Chip (gewölbte Seite nach oben) in die Gehäusemulde drücken.

