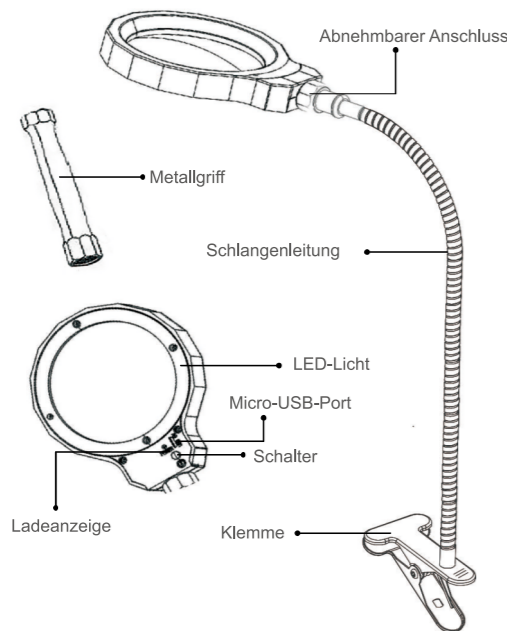


Tischlupe mit Wechselgriff und Licht
Artikelnummer 40177
Gebrauchsanweisung

DE

Produktbeschreibung:

Kann als Klemm- oder Handlupe verwendet werden
 Mit abnehmbarem Metallgriff und Klemmhals
 Vergrößerung: 5-fach
 6 x hellweiße LED mit Helligkeit von 100 Lumen (100 %)
 3 einstellbare Helligkeitsmodi: 30 % - 50 % - 100 %
 1 x Lithium-Ionen-Akku (200 mAh) inklusive
 Ladezeit: etwa 1,5 Stunden
 Laufzeit: etwa 1,5 Stunden
 Netzteil: Ausgang: 5V / 1A, Eingang: 100 bis 240 V (inklusive)
 Mit Ladeanzeige (rotes Licht wird grün, sobald der Akku vollständig geladen ist)
 Produktabmessungen: 25,2 (L) x 11 (B) x 2,4 (H) cm (Griffversion)
 49 (L) x 11 (B) x 5 (H) cm (Klemmversion)
 Max. Stärke der Tischplatte: 4 cm
 Inklusive USB-Ladekabel, Mikrofaser-Reinigungstuch und Mikrofaser-Beutel



Verwendung:

Die LED-Lampe verfügt über drei einstellbare Helligkeitsstufen.
 1. Einschalten: Ein-/Austaste einmal drücken (maximale Helligkeit).
 2. Durch erneute Betätigung zu mittlerer Helligkeit wechseln (zweite Einstellung).
 3. Durch erneute Betätigung zu geringer Helligkeit wechseln (dritte Einstellung).
 4. Ein-/Austaste zum Abschalten der Leuchte ein viertes Mal drücken.

Aufladen:

● Verwenden Sie zum Aufladen der Leuchte Netzteil oder USB-Ladekabel. Eine rote Leuchte weist darauf hin, dass das Gerät aufgeladen wird. Sobald sie grün ist, ist es vollständig aufgeladen.

Warnung:

1. Platzieren Sie die Lupe nicht im direkten Sonnenlicht. Reflexion von direktem Sonnenlicht durch das Glas könnte ein Feuer verursachen.
 2. Wischen Sie die Linse mit dem mitgelieferten Reinigungstuch ab, damit sie nicht verkratzt.
 3. Reinigen Sie kein Teil der Lupe mit Reiniger, Benzin, Möbelpolitur, Farbverdünner oder anderen Chemikalien, da diese die Linse beschädigen.
 4. Das Gerät ist nicht wasserdicht und sollte niemals bei Feuchtigkeit verwendet werden.

ACHTUNG!

Die Rücksendung ist ausgeschlossen, wenn die Ware in Gebrauch genommen wurde oder durch unsachgemäßen Gebrauch beschädigt worden ist.

ENTSORGUNG:

Das Verpackungsmaterial ist wiederverwertbar. Entsorgen Sie die Verpackung umweltgerecht und führen Sie sie der Wertstoffsammlung zu.



Entsorgen Sie den Artikel und die Batterien umweltgerecht, wenn Sie sich von ihm trennen möchten. Das Gerät und die Batterien gehören nicht in den Hausmüll. Entsorgen Sie sie bei einem Recyclinghof für elektrische und elektronische Altgeräte. Nähere Informationen erhalten Sie bei Ihrer örtlichen Gemeindeverwaltung. Entfernen Sie zuvor die Batterien.

Eurotops Versand GmbH
 Elisabeth-Selbert-Straße 3
 40764 Langenfeld, Deutschland



Bei technischen Fragen wenden Sie sich bitte in Deutschland an die 0180 5306363* oder info@eurotops.de in Österreich an die 01 230604312 oder info@eurotops.at in der Schweiz an die 044 2836125 oder info@eurotops.ch
 I Norge tkd@eurotops.de
 Sverige tkd@eurotops.de
 Bei ggf. erforderlicher Rücksendung der Ware adressieren Sie diese bitte an die auf Ihrer Rechnung stehende Retouradresse.

*14 Cents/Min. aus dem deutschen Festnetz, aus dem deutschen Mobilfunknetz max. 42 Cents/Min.

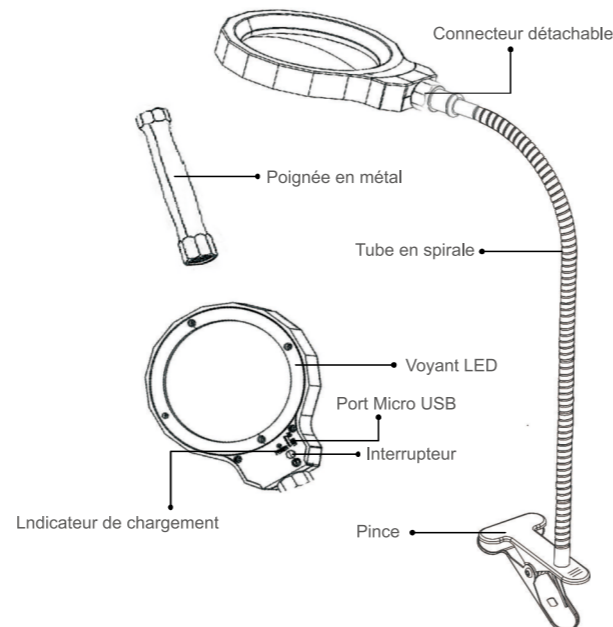
Diese Bedienungsanleitung entspricht dem technischen Stand bei Drucklegung. Änderungen in Technik und Ausstattung sind vorbehalten.
 © 11.09.2017

Loupe de table avec poignée modifiable et éclairage
Article N° 40177
Manuel d'instructions

FR

Description du produit :

Peut être utilisée comme une loupe à pince ou une loupe portable
 Avec poignée en métal détachable et tube à pince
 Grossissement : 5X
 6 LED d'éclairage blanc brillant avec luminosité de 100 lumens (100 %)
 3 modes de luminosité réglables : 30 % - 50 % - 100 %
 1 batterie rechargeable Lithium-ion 200 mAh incluse
 Durée de chargement : environ 1h30
 Durée de fonctionnement : environ 1h30
 Adaptateur secteur CA/CC : Sortie 5 V 1 A Entrée 100-240 V (inclus)
 Avec indicateur de chargement (le voyant rouge devient vert lorsque la recharge est terminée)
 Dimensions du produit : 25,2 L x 11 l x 2,4 H cm (version à poignée)
 49 L x 11 l x 5 H cm (version à pince)
 épaisseur maximale du plateau de table 4 cm
 Comprend une ligne de chargement USB, un chiffon de nettoyage en microfibre et une pochette en microfibre.



Fonctionnement :

La lampe LED dispose de trois niveaux de luminosité réglables.
 1. Allumer : appuyez une fois sur le bouton d'alimentation (luminosité maximum).
 2. Appuyez à nouveau sur le bouton pour passer à la luminosité moyenne (deuxième réglage).
 3. Appuyez à nouveau sur le bouton pour passer à la luminosité faible (troisième réglage).
 4. Appuyez sur le bouton d'alimentation une quatrième fois pour éteindre la lumière.
Recharge :
 ● Utilisez l'adaptateur secteur CA/CC ou la ligne de chargement USB pour charger la lampe. Le voyant lumineux rouge signifie "en charge", le voyant devient vert lorsque la recharge est terminée.

AVERTISSEMENT :

1. Ne placez pas la loupe sous la lumière directe du soleil. La réflexion de la lumière directe du soleil par la loupe pourrait causer un incendie.
 2. Essayez la lentille avec le chiffon de nettoyage inclus pour éviter les rayures.
 3. N'utilisez jamais de détergent, d'essence, de cire pour meubles, de diluant à peinture ni d'autres produits chimiques pour nettoyer une partie de la loupe, car cela endommagera la lentille.
 4. Ce produit n'est pas étanche et ne doit jamais être utilisé dans des conditions humides.

ATTENTION:

Le retour est exclu si le produit a été utilisé ou a des défauts à cause d'un usage anormal.

COLLECTE ET TRAITEMENT:

Le matériel d'emballage est réutilisable. Débarassez-vous de l'emballage de manière écologique et mettez-le à la collecte des matériaux recyclables.



Éliminez le produit et les piles d'une manière écologique si vous désirez vous en séparer. L'appareil et les piles ne doivent pas être jetés dans les déchets ménagers. Apportez-les à un centre de recyclage pour appareils électriques ou électroniques usagés. Votre administration locale vous donnera des informations supplémentaires. Enlevez d'abord les piles.

Eurotops Versand GmbH
 Elisabeth-Selbert-Straße 3
 40764 Langenfeld, Allemagne



Pour des renseignements techniques veuillez contacter en France 089 2700470 ** ou info@eurotops.fr

Pour retourner un produit, veuillez utiliser l'adresse indiquée sur la facture.
 0,34 €/min + surcoût éventuel d'un opérateur

Ce mode d'emploi correspond au niveau technique au moment de la mise sous presse. Sous réserve de modifications techniques et d'équipement.

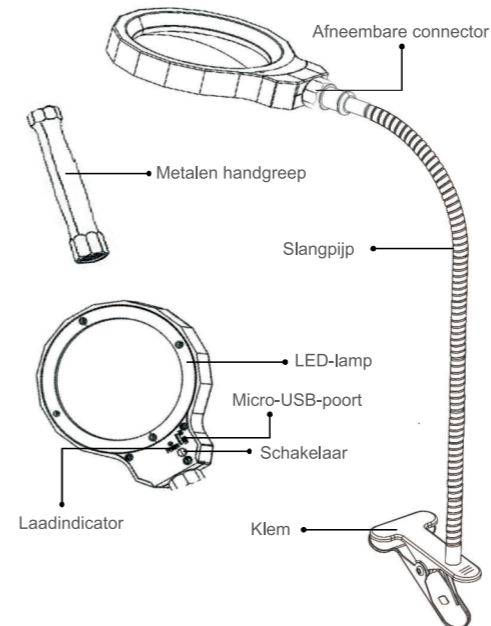
© 11.09.2017

Tafelloop met verwisselbare handgreep en lamp
Artikelnr. 40177
Instructiehandleiding

NL

Productomschrijving:

Kan worden gebruikt als vergrootglas met klem of handvergrootglas
 Met afneembare metalen handgreep en klemnek
 Vergroting: 5X
 6 stuks helderwitte LED-lamp met helderheid in 100 lumen (100%)
 3 verstelbare helderheidsmodi: 30% - 50% - 100%
 1 stuks 200mAh Li-ion oplaadbare batterij is meegeleverd
 Laadtijd: ongeveer 1,5 uur
 Bedrijfstijd: ongeveer 1,5 uur
 AC/DC-adaptor: Uitgang 5V/1A Ingang 100-240V (meegeleverd)
 Met laadindicator (rode licht wordt groen wanneer het volledig is opgeladen)
 Productgrootte: 25,2 L x 11 B x 2,4 H cm (handgreepversie)
 49 L x 11 B x 5 H cm (klemversie)
 max. sterkte van tafelblad 4 cm
 Inclusief USB-laadlijn, microvezel reinigungsdoek en microvezel zakje.



Bediening:

De LED-lamp wordt geleverd met drie verstelbare helderheidsniveaus.
 1. Inschakelen: druk eenmaal op de aan/uit-knop (maximale helderheid).
 2. Druk nogmaals op de knop om te schakelen naar gemiddelde helderheid (tweede instelling).
 3. Druk nogmaals op de knop om te schakelen naar lage helderheid (derde instelling).
 4. Druk een vierde keer op de aan/uit-knop om de lamp uit te schakelen.
Opladen:
 ● Gebruik de AC/DC-adaptor of de USB-laadlijn om de lamp op te laden. Een rood indicatielicht betekent "te weinig lading", het licht wordt groen wanneer het volledig is opgeladen.

WAARSCHUWING:

1. Plaats het vergrootglas niet in direct zonlicht. Reflectie van direct zonlicht door het glas zou brand kunnen veroorzaken.
 2. Veeg de lens af met de meegeleverde reinigungsdoek om krassen te voorkomen.
 3. Gebruik nooit reinigungsdoek, benzine, meubelpoetsmiddel, ververdunner of andere chemicaliën voor het reinigen van enig deel van het vergrootglas, omdat de lens hierdoor wordt beschadigd.
 4. De eenheid is niet waterdicht en moet nooit worden gebruikt bij natte omstandigheden.

ATTENTIE!

Ruilen of terugzenden is uitgesloten, indien de goederen gebruikt zijn of door onkundig gebruik beschadigd zijn.

AFVALVERWIJDERING:

De verpakking is recyclebaar. De verpakking daarom niet bij het huishoudelijk afval doen, maar milieuvriendelijk afvoeren.



Verwijder eerst de batterijen! Apparaat en batterijen, indien deze worden afgedankt, eveneens milieuvriendelijk afvoeren. Dus niet bij het huisvuil, maar naar een recyclingdepot voor gebruikte elektrische en elektronische apparaten. Informatie hierover is verkrijgbaar bij de gemeentelijke of bevoegde instanties voor de afvalverwijdering.

Eurotops Versand GmbH
 Elisabeth-Selbert-Straße 3
 40764 Langenfeld, Duitsland



Voor technische informatie, kunt u bellen of mailen in Nederland tel.: 026 3736 333 of info@eurotops.nl

Een eventuele teruggave van de producten dient te worden gericht aan het retouradres vermeld op uw factuur.

De inhoud van deze gebruiksaanwijzing reflecteert de stand der techniek bij het ter perse gaan. Eventuele wijzigingen in technologie en uitvoering van de apparatuur voorbehouden.

© 11.09.2017

Bordlupe med utbyttbart håndtak og lampe Art.nr. 40177 Bruksanvisning

NOR

Produktbeskrivelse:

Kan brukes som påklemt forstørrelsesglass eller som et håndholdt forstørrelsesglass
Med avtagbart metallhåndtak og klemmehals

Forstørrelse: 5X

6 stk. lyse hvit lysdioder med 100 lumen lysstyrke (100 %)

3 justerbare lysstyrkemoduser: 30–50–100 %

1 stk. 200 mAh Li-ion oppladbart batteri medfølger

Ladetid: ca. 1,5 timer

Brukstid: ca. 1,5 timer

Veksel-/likestrømadapter: Utgang: 5 V 1 A Inngang: 100–240 V (inklusive)

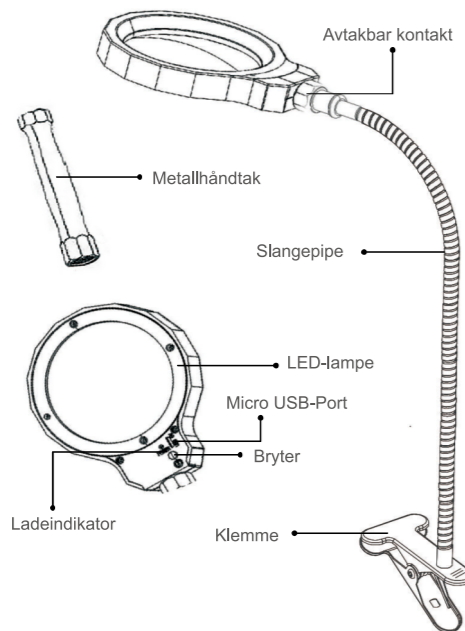
Med ladeindikator (rødt lys blir grønt når fulladet)

Produktets størrelse: 25,2 L x 11 W x 2,4 H cm (håndtaksversjon)

49 L x 11 W x 5 H cm (klemmeversjon)

maks. styrken på bordplate 4 cm

Inkludert USB-ladekabel, mikrofiberrengjøringsklut og mikrofibertaske.



Drift:

LED-lampen har tre justerbare lysstyrkenivåer.

- 1.Slå på: Trykk strømknappen én gang (maksimal lysstyrke).
- 2.Trykk knappen igjen for å bytte til middels lysstyrke (andre innstilling).
- 3.Trykk knappen igjen for å bytte til lav lysstyrke (tredje innstilling).
- 4.Trykk strømknappen en fjerde gang for å skru av lampen.

Lading:

- Bruk en veksel-/likestrømadapter eller USB-ladekabel til å lade lampen. Indikatorlampen lyser rødt for å indikere lading og grønt når fulladet.

ADVARSEL:

- 1.Ikke plasser forstørrelsesglasset i direkte sollys. Refleksjon av direkte sollys ved glasset kan føre til brann.
- 2.Tørk linsen med den medfølgende rengjøringskluten for å unngå riper.
- 3.Bruk aldri rengjøringsmiddel, bensin, møbelpolish, malingtynnere eller andre kjemikalier til å rense noen del av forstørrelsesglasset, da det vil skade linsen.
- 4.Enheten er ikke vannrett og bør aldri brukes ved våte forhold.

Oppmerksomhet!

Tilbakelevering vil ikke bli godtatt dersom produktene er benyttet eller skadet på grunn av feil bruk.

AVHENDING:

Emballasjematerialet kan resikuleres. Avhend emballasjen på en miljøvennlig måte ved å kaste den i riktig avfallsbeholder for resikulerbart materiale.



Avhend produktet og batteriene separat av miljøhensyn. Apparatet og batteriene må ikke kastes sammen med husholdningsavfall. Ta dem til en gjenvinningsstasjon for brukte elektriske og elektroniske apparater. For mer informasjon kan du ta kontakt med lokale myndigheter. Fjern batteriene først.

Eurotops Versand GmbH
Elisabeth-Selbert-Straße 3
40764 Langenfeld, Tyskland

**EURO
TOPS**

Hvis du trenger teknisk støtte, vennligst kontakt.
I Norge tkd@eurotops.de

En eventuell retur av produktene må sendes til returadressen som er oppgitt på fakturaen. Bruksanvisningen gjenspeiler kun de tekniske forhold som var tilgjengelige under trykkingen. Det tas forbehold om eventuelle endringer i teknologi og utstyr senere.

© 11.09.2017

Bordsforstøringsglas med avtagbart handtag og lampa Artikel nr. 40177 Bruksanvisning

SE

Produktbeskrivning:

Forstøringsglasset kan klåmmas fast eller hållas i handen.
Med avtagbart metallhandtag og arm forsedd med klåmma

Førstoring: 5X

6 st vita skarpe lysdioder med 100 lumen ljusstyrke (100 %)

3 justerbare ljusnivåer: 30 % - 50 % - 100 %

1 st laddningsbart litiumjonbatteri 200 mAh ingår

Laddningstid: ca 1,5 timme

Arbetstid: ca 1,5 timme

Växelströms-/likströmsadapter: Uteffekt 5 V/1 A Ineffekt 100-240 V (ingår)

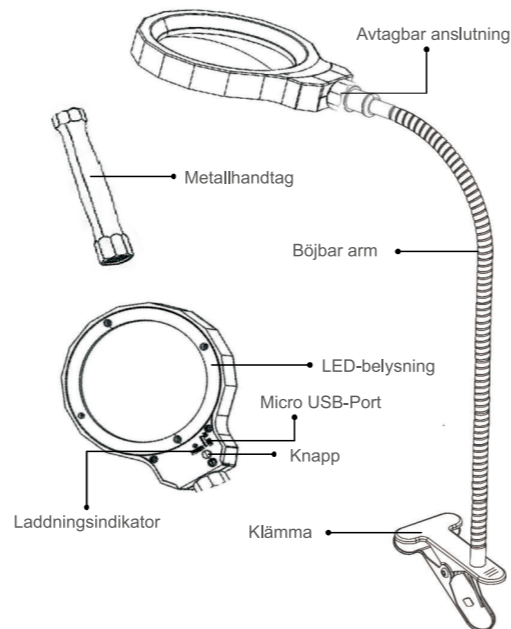
Med laddningsindikator (rött ljus skifter till grönt vid full laddning)

Produktstorlek: 25,2 L x 11 B x 2,4 H cm (handtagsversion)

49 L x 11 B x 5 H cm (klåmversion)

max. kapacitet av bordskiva 4 cm

USB-laddningskabel, rengöringstrasa och påse i mikrofiber ingår.



Drift:

LED-lampan har tre justerbara ljusnivåer.

- 1.Tryck en gång på strömbrytaren (maximal ljusstyrka).
- 2.Tryck en gång till för att växla till medel ljusstyrka (andra inställningen).
- 3.Tryck en gång till för att växla till låg ljusstyrka (tredje inställningen).
- 4.Tryck på strömbrytaren en fjärde gång för att släcka ljuset.

Laddning:

- Använd strömadapter eller USB-laddningskabel för att ladda lampen. Röd indikator betyder "laddning pågår", ljuset blir grönt när enheten är fulladdad.

WARNING:

- 1.Placera inte förstöringsglasset i direkt solljus. Glasets reflektion av direkt solljus kan orsaka brand.
- 2.Torka linsen med den medföljande rengöringstrasan för att undvika repor.
- 3.Använd aldrig rengöringsmedel, bensin, möbelpolish, lackolja eller andra kemikalier för att rengöra någon del av förstöringsglasset, eftersom det kan skada linsen.
- 4.Enheten är inte vattentät och bör aldrig användas i fuktiga omgivningar.

OBS!

Produkten kan inte returneras om den är använd eller har skadats på grund av felaktig användning.

AVFALLSHANTERING:

Förpackningsmaterialet är återvinningsbart. Kasta förpackningsmaterialet i rätt behållare på återvinningsstationen.



Tänk på miljön när du kastar produkten och batterierna. Produkten och batterierna får inte kastas som hushållsavfall. Ta dem till en återvinningscentral för elektronik och elektriska apparater. För mer information kontaktar du din kommun. Ta ur batterierna först.

Eurotops Versand GmbH
Elisabeth-Selbert-Straße 3
40764 Langenfeld, Tyskland

**EURO
TOPS**

För teknisk support, kontakta
Sverige tkd@eurotops.de

Om du vill returnera produkten vänder du dig till returadressen som anges på ditt kvitto. Bruksanvisningen använder den tekniska informationen som var tillgänglig vid datumet den trycktes. Vi förbehåller oss för ändringar av utrustningen eller teknisk art.

© 11.09.2017

Table Lupe with Changeable Handle and Light Article No. 40177 Instruction Manual

GB

Product description:

Can be used as clamp-on magnifier or hand-held magnifier

With detachable metal handle and clamp neck

Magnification: 5X

6pcs bright white light LED with brightness in 100 lumens (100%)

3 adjustable brightness modes: 30% - 50% - 100%

1pc 200mAh Li-ion rechargeable battery is included

Charging time: about 1.5 hours

Working time: about 1.5 hours

AC/DC adapter: Output 5V1A Input 100-240V (included)

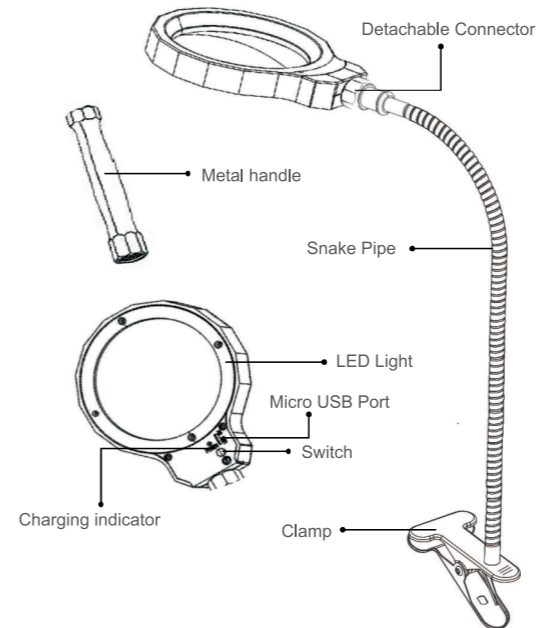
With charging indicator (red light turns green when it is fully charged)

Product size: 25.2 L x 11 W x 2.4 H cm (handle version)

49 L x 11 W x 5 H cm (clamp version)

max. strength of tabletop 4cm

Including USB charging line, microfiber cleaning cloth and microfiber pouch.



Operation:

The LED lamp comes with three adjustable brightness levels.

- 1.Turn on: press power button once (maximum brightness).
- 2.Press button again to switch to medium brightness (second setting).
- 3.Press button again to switch to low brightness (third setting).
- 4.Press the power button a fourth time to turn off the light.

Charging:

- Use AC/DC adapter or USB charging line to charge the light. Red indicator light means "under charging", the light turns green when it is fully charged.

WARNING:

- 1.Do not place the magnifying glass in direct sunlight. Reflection of direct sunlight by the glass could cause a fire.
- 2.Wipe the lens with the included cleaning cloth to prevent scratching.
- 3.Never use detergent, gasoline, furniture polish, paint thinner, or other chemicals to clean any part of the magnifying glass, as it will damage the lens.
- 4.The unit is not waterproof and should never be used in wet conditions.

ATTENTION!!!

The returns will be impossible if products were used or damaged because of incorrect use.

DISPOSAL:

The packaging material is reusable. Dispose of the packaging in an environmentally friendly way by putting it in the appropriate recyclable waste collection containers.



Dispose of the product and the batteries in view of the environment if you want to separate. The device and the batteries must not be thrown in with domestic waste. Take them to a recycling center for used electrical and electronic devices. For more information you can consult your local government. Remove batteries first.

Eurotops Versand GmbH
Elisabeth-Selbert-Straße 3
40764 Langenfeld, Germany

**EURO
TOPS**

If technical support is needed, please call ...

in Germany 0180 . 530 63 63 or info@eurotops.de

in Austria 01 . 230 60 43 12 or info@eurotops.at

in Switzerland 044 . 28 36 125 or info@eurotops.ch

in the Netherlands 026 . 37 36 333 or info@eurotops.nl

in France 0892 . 700 470** or info@eurotops.fr

In Norway tkd@eurotops.de

In Sweden tkd@eurotops.de

*14 Cents/minute via German landline, max. 42 cents/minute via mobile phone network.

**34 Cents/minute via French landline.

A possible return of products should be addressed to the return address stated on your invoice.

The manual only reflects the technical conditions available under printing. Any changes in technology and equipment are reserved.

© 11.09.2017