

Lesen Sie die Gebrauchsanweisung, insbesondere die Sicherheitshinweise, sorgfältig durch, bevor Sie das Gerät einsetzen und bewahren Sie die Gebrauchsanweisung für die weitere Nutzung auf. Wenn Sie das Gerät an Dritte weitergeben, geben Sie unbedingt diese Gebrauchsanweisung mit.



**Dieses Gerät ist nicht dafür bestimmt, durch Personen (einschließlich Kinder) mit eingeschränkten physischen, sensorischen oder geistigen Fähigkeiten oder mangelnder Erfahrung und/oder mangelndem Wissen benutzt zu werden, es sei denn, sie werden durch eine für ihre Sicherheit zuständige Person beaufsichtigt oder erhalten von ihr Anweisungen, wie das Gerät zu benutzen ist.**

**Kinder müssen beaufsichtigt werden, um sicherzustellen, dass sie nicht mit dem Gerät spielen.**

### SICHERHEITSHINWEISE

1. Dieses Gerät ist zum Einsatz im privaten Bereich und nicht für gewerbliche Zwecke bestimmt.
2. Verwenden Sie das Gerät ausschließlich für die in dieser Gebrauchsanleitung angegebenen Anwendungen.
3. Bevor Sie das Gerät ans Netz anschließen, stellen Sie sicher, dass das Stromkabel und die Steckdose in perfektem Zustand sind und dass die auf dem Gerät angegebene Spannung der Ihrer elektrischen Anlage entspricht.
4. Verwenden Sie das Gerät nur mit dem mitgelieferten Adapter.
5. Lassen Sie das Gerät niemals unbeaufsichtigt, wenn es ans Netz angeschlossen ist.
6. Das Bettkissen NICHT VERWENDEN, wenn es zusammengeklappt ist.
7. Stellen Sie sicher, dass das Kabel nicht vom Gerät oder von anderen schweren Gegenständen zusammengedrückt wird.
8. Wickeln Sie das Kabel nicht um das Bettkissen.
9. Ziehen Sie nach Gebrauch den Adapter aus der Steckdose. Ziehen Sie nicht an der Schnur, ziehen Sie vorzugsweise am Stecker.
10. Überprüfen Sie vor jedem Gebrauch sorgfältig den Zustand des Adapters, der Kabel, der Funktionssteuerung und des Geräts.
11. Verwenden Sie das Gerät nicht, wenn die Zimmertemperatur 40 °C überschreitet.
12. Halten Sie es von Wärmequellen, direkter Sonneneinstrahlung, Feuchtigkeit, Wasser oder anderen Flüssigkeiten fern.
13. Vermeiden Sie den Kontakt des Gerätes mit spitzen oder scharfen Gegenständen.
14. Tauchen Sie das Gerät nicht in Wasser oder andere Flüssigkeiten.
15. **NICHT** verwenden, wenn Ihr Körper nass ist oder wenn Sie geschwitzt haben.
16. **NICHT** in feuchten Räumen oder in der Nähe von Flüssigkeiten verwenden, zum Beispiel in einer Wanne oder in einem mit Wasser gefüllten Becken, unter der Dusche oder in einem Pool.
17. Das Gerät **NICHT** bei sichtbarer Beschädigung eines dieser Elemente verwenden, wenn sie nass sind, so dass das Wasser oder Flüssigkeiten in das Innere eindringen, oder wenn das Gerät nicht richtig funktioniert.
18. Wenn das Gerät beschädigt ist oder wenn Teile, die in Kontakt mit der Haut kommen, blank liegen oder Risse haben, ist das Gerät nicht zu benutzen. Schalten Sie es sofort aus und ziehen Sie den Stecker. Das Gerät in genau diesen Fällen zu verwenden, könnte Verletzungen aufgrund elektrischer Entladungen verursachen.
19. Das Gerät und seine Komponenten nicht reparieren, zerlegen oder ändern.
20. Wenn das Gerät beschädigt ist, muss es von einem qualifizierten Techniker repariert werden, um alle Risiken zu vermeiden.
21. Vermeiden Sie starke Stöße und werfen sie es nicht.

## GESUNDHEITLICHE WARNHINWEISE

**Bitte befragen Sie Ihren Arzt, bevor Sie dieses Gerät verwenden, wenn einer der folgenden Fälle auf Sie zutrifft:**



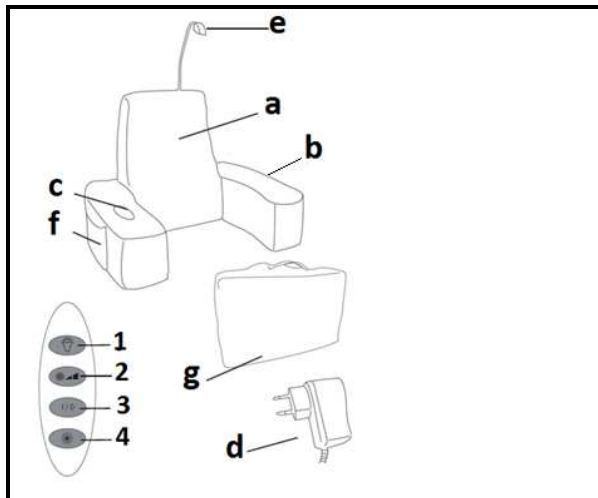
- Schwangerschaft
- Herzerkrankungen, insbesondere wenn Sie einen Herzschrittmacher tragen
- gutartige oder bösartige Tumore

Wenn Sie an folgenden Krankheiten oder Beschwerden leiden: Epilepsie, Muskel- oder Gelenkprobleme, Diabetes (vor allem bei Einnahme von Insulin), Gefäßproblemen, Kreislaufstörungen, Krampfadern, offene Wunden, Prellungen, rissige Haut und Venenentzündung.

- Wenn Sie unerklärliche Schmerzen haben, wenn Sie in ärztlicher Behandlung sind oder wenn Sie ein medizinisches Gerät verwenden, wenn Sie eine schwere Krankheit haben oder hatten, die nicht in diesem Handbuch beschrieben ist, und im Falle von Erkrankungen, die besondere Vorsichtsmaßnahmen erfordern.

- Dieses Gerät ist nicht für den medizinischen Gebrauch bestimmt. Dank seiner beiden Funktionen, der Massage und der Wärmewirkung, erzeugt es eine Wirkung des Wohlbefindens (Massage) und des Schwitzens (Wärmewirkung).
- Verwenden Sie es nicht während des Schlafes. Wenn Anzeichen von Müdigkeit auftreten, schalten Sie es aus.
- Verwenden Sie es nicht innerhalb von 30 Minuten vor oder nach einer Mahlzeit.
- Wärmeunempfindliche Personen dürfen nur die Massagefunktion verwenden.

## PRODUKTBESCHREIBUNG



- a. Rückenlehne
- b. Klappbare Armlehnen
- c. Funktionssteuerung
  1. Lichtfunktion
  2. Massagestärke
  3. E/A AN/AUS Massage
  4. Wärmefunktion
- d. Adapter
- e. LED-Lampe mit ausrichtbarem Arm
- f. Seitentaschen
- g. Hülle

## TECHNISCHE DATEN

### Adapter:

- Eingang: 100-240V~ 50/60Hz 0.5A
- Ausgang: 12V --- 0.8A

### Bett-Massage- und Heizkissen:

- 12V --- 0.8A 9.6W

## VERWENDUNG

1. Befestigen Sie das Gerät richtig.
2. Legen Sie es an den Ort, an dem Sie es verwenden möchten: das Bett oder das Sofa.
3. Setzen Sie sich.
4. Schließen Sie das Adapterkabel an das Gerät an.
5. Machen Sie sich mit den verschiedenen Funktionen der Funktionssteuerung vertraut: Licht, Massage oder Wärmefunktion.

## FUNCTIONNEMENT DE L'APPAREIL



- Benutzen Sie das Gerät nicht ständig für mehr als 30 Minuten!
- Bei der ersten Verwendung wird empfohlen, für einige Minuten mit der Mindestintensität zu beginnen. Wenn dieser Test keine Beschwerden hervorruft, können Sie die höchste Intensität einstellen.
- Bei Beschwerden oder Überhitzung während des Gebrauchs muss das Gerät ausgeschaltet werden. Bei der nächsten Verwendung wird empfohlen, in Sitzungen von höchstens 10 Minuten fortzufahren, zwischen denen durch eine Pause von 15 Minuten ein Abstand gelassen wird und die auf 3 Sitzungen pro Tag beschränkt sind (d. h. insgesamt höchstens 30 Minuten).


### Spannungszufuhr:

Drücken Sie zuerst die Taste , um das Gerät einzuschalten.

### Massage:

Zwei Massagestärken können gewählt werden: schwache oder hohe Stärke.

**Hinweis:** Die letzte Stärke, die beim letzten Gebrauch verwendet wurde, schaltet sich standardmäßig ein.

- Um die gewünschte Massagestärke zu erhalten, drücken Sie auf die Taste , um von der schwachen zur hohen Stärke zu wechseln.


### Wärmefunktion:

Drücken Sie auf die Taste , um diese zu aktivieren. Drücken Sie erneut, um sie zu deaktivieren.

**Die Wärmefunktion kann nicht allein laufen!**


**Sie kann erst aktiviert werden, nachdem die Massagefunktion eingeschaltet wurde.**

### LED-Lampe:

Drücken Sie auf die Taste , um diese einzuschalten. Drücken Sie erneut, um sie auszuschalten.

**Hinweis:** Die LED-Lampe kann eingeschaltet werden, ohne das Gerät unter Spannung zu setzen.

### Aus:

Drücken Sie auf die Taste , um das Gerät auszuschalten.

## WARTUNG UND AUFBEWAHRUNG

- Tauchen Sie das Gerät oder irgendeinen seiner Teile nicht in Wasser oder andere Flüssigkeiten ein.

Stellen Sie sicher, bevor Sie es reinigen:

- dass es ausgeschaltet ist,
- dass es sich abgekühlt hat, wenn Sie es zuvor verwendet haben,
- dass der Stecker vom Netz getrennt ist.
- Beseitigen Sie den Staub am Gerät und an der Funktionssteuerung mit einem weichen, trockenen und fusselfreien Tuch.
- Verwenden Sie keine aggressiven oder scheuernden Reinigungsmittel.
- **Reinigung der Rückenlehne, des Kissens und der Armlehnen:** Säubern Sie die Flecken mit einem feuchten Schwamm. Dann trocknen lassen.
- Verwenden Sie das Gerät nur, wenn es vollständig trocken ist.
- Bewahren Sie das Gerät nicht an Orten mit direkter Sonneneinstrahlung, Staub oder hohen Temperaturen auf.

**ACHTUNG:** Dieses Gerät dürfen Sie nicht zusammen mit Ihrem Hausmüll entsorgen. Für diese Art von Produkten wird von den Gemeinden ein Getrenntsammlsystem bereitgestellt. Erkundigen Sie sich bei Ihrer Gemeindeverwaltung, um Informationen über die Standorte der Sammelstellen zu erhalten. Elektro- oder Elektronikprodukte enthalten gefährliche Substanzen, die negative Auswirkungen auf die Umwelt oder die menschliche Gesundheit haben, und müssen daher recycelt werden. Dieses Symbol gibt an, dass die Entsorgung der Elektro- und Elektronikgeräte über ein Getrenntsammlsystem erfolgt. Es stellt eine Mülltonne mit Rädern dar, die durch ein Kreuz durchgestrichen ist.

Sollte das Speisekabel beschädigt sein, sollte es vom Hersteller, seinem Kundendienst oder einer ähnlich qualifizierten Person ersetzt werden.

Importiert von PRODIS, 1 rue de Rome 93110 Rosny-sous-Bois – Frankreich/ Hergestellt in der VRC  
Vermarktung durch EUROTUPS VERSAND GMBH D-40764 LANGENFELD

