

Les disse instruksjonene grundig før du bruker produktet for første gang, og oppbevar dem for fremtidig referanse. Dersom du gir produktet til en tredjepart, vennligst legg ved denne håndboken.



**Dette apparatet er ikke tiltenkt bruk av personer (inkludert barn) med reduserte fysiske, sensoriske eller mentale evner, eller som ikke har erfaring eller kunnskap, så sant de ikke er under oppsyn eller har mottatt opplæring angående bruk av apparatet av en person ansvarlig for deres sikkerhet.**

**Barn må overvåkes for å sikre at de ikke bruker apparatet som leketøy.**

## **SIKKERHETSINSTRUKSJONER**

1. Dette apparatet er beregnet for hjemmebruk og ikke-kommersiell bruk.
2. Bruk apparatet kun til de formålene som er angitt i dette dokumentet.
3. Før du kobler apparatet til strømmettet, må du kontrollere at både strømledningen og stikkkontakten er i perfekt stand, og at spenningen som er angitt på apparatet stemmer overens med den elektriske installasjonen.
4. Bruk apparatet kun med den medfølgende adapteren.
5. Apparatet må alltid overvåkes når det er tilkoblet.
6. **IKKE BRUK** puten dersom den er brettet.
7. Kontroller at apparatet eller andre tunge gjenstander ikke står på kablen.
8. Vikle ikke kablen rundt puten.
9. Sørg for å trekke ut strømadapteren fra stikkkontakten etter bruk. Dra ikke i selve kablen, trekk den forsiktig ut av stikkkontakten.
10. Kontroller adapteren, kablene, funksjonskontrollen og apparatet nøye før hver gang du bruker produktet.
11. Bruk ikke apparatet når romtemperaturen overskrider 40° C.
12. Hold apparatet unna varmekilder, direkte sollys, fuktighet, vann eller andre væsker.
13. Unngå at apparatet kommer i kontakt med spisse gjenstander.
14. Putt aldri apparatet i vann eller andre væsker.
15. **BRUK IKKE** apparatet dersom kroppen din er fuktig eller dersom du har svettet.
16. **BRUK IKKE** apparatet i fuktige rom eller i nærheten av væsker som for eksempel i badekaret eller en servant fylt med vann, i dusjen eller i et basseng.
17. **BRUK IKKE** apparatet dersom du ser at deler av produktet er skadet eller fuktige, dersom vann eller væsker kommer inn i apparatet, eller dersom apparatet ikke fungerer på riktig måte.
18. Bruk ikke apparatet dersom det er svært skadet eller noen av delene resulterer i rifter ved kontakt med huden. Dersom dette skulle skje, må apparatet umiddelbart skrus av og kobles fra stikkkontakten. Bruk av enheten i slike tilfeller, kan forårsake skade fra elektrisk støt.
19. Ikke reparer, demonter eller modifier apparatet eller dets komponenter.
20. Dersom apparatet er skadet, skal det repareres av en kvalifisert tekniker for å unngå fare.
21. Utsett ikke apparatet for støt eller fall.

# HELSEADVARSLER

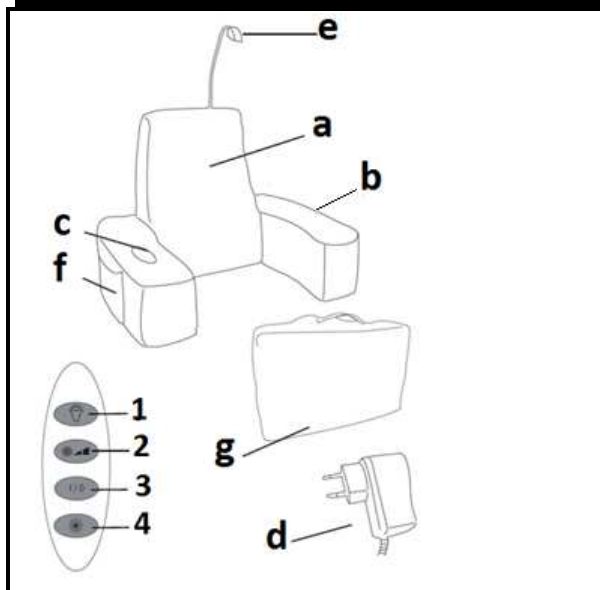


Kontakt legen din før bruk av apparatet dersom en av de følgende situasjonene gjelder for deg:

- Graviditet,
- Hjerteproblemer, spesielt dersom du bruker en pacemaker,
- Godartede eller ondartede svulster,
- Dersom du lider av følgende sykdommer: epilepsi, muskel- eller leddproblemer, diabetes (spesielt dersom du tar insulin), vaskulære problemer, sirkulasjonsproblemer, åreknuter, åpne sår, blåmerker, sprukket hud og betennelse i venene.
- Dersom du har uforklarlig smerte, følger medisinsk behandling, bruker medisinsk utstyr, dersom du har eller har hatt en alvorlig sykdom som ikke er nevnt i denne bruksanvisningen og dersom du har en tilstand som krever spesielle forhåndsregler.

- Dette apparatet er ikke ment for medisinsk bruk. Takket være apparatets to funksjoner, massasje og varmeeffekt, skaper det både en følelse av velvære (massasje) og svette (varmeeffekten).
- Bruk ikke apparatet mens du sover. Skru av apparatet dersom du merker at du blir trøtt.
- Bruk ikke apparatet 30 minutter før eller etter et måltid.
- Personer som er ufølsomme mot varme bør kun bruke massasje-funksjonen.

## PRODUKTBEKRIVELSE



- a. Ryggstøtte
- b. Sammenleggbare armlener
- c. Funksjonskontroll
  - 1. Lysfunksjon
  - 2. Massasjeintensitet
  - 3. I/O PÅ/AV massasje
  - 4. Varmefunksjon
- d. Adapter
- e. LED-lampe med justerbare armer
- f. Sidelommer
- g. Overtrekk

## TEKNISKE SPESIFIKASJONER

### Adapter :

- Oppføring : 100-240V ~ 50/60Hz 0.5A
- Utgang : 12V  $\overline{\text{---}}$  0.8A

### Varmende massasjepute:

- 12V  $\overline{\text{---}}$  0.8A 9.6W

## ANVENDELSE


1. Monter apparatet riktig.
2. Plasser enheten der du ønsker å bruke den: på senga eller på sofaen.
3. Sett deg godt til rette.
4. Koble til apparatet.
5. Bli kjent med apparatets ulike funksjoner: lys-, massasje- og varmfunksjonen.

### BRUK AV APPARATET



- **Bruk ikke apparatet kontinuerlig i mer enn 30 minutter!**
- **Det anbefales at du bruker apparatet på det laveste intensitetsnivået i noen minutter første gang du bruker enheten. Dersom denne testen ikke forårsaker ubehag, kan du øke intensitetsnivået.**
- **Apparatet må skrus av ved ubehag eller overoppheting. Neste gang du bruker apparatet, anbefales det at du bruker det i maksimalt 10 minutter med en pause på minst 15 minutter mellom hver bruk, samt begrense bruken til maksimalt 3 ganger per dag (maksimalt 30 minutter hver dag).**

### Skrus på apparatet:

Trykk først på knappen  for å skru på apparatet.


### Massasje:

Det finnes to intensitetsnivåer: lav eller høy intensitet.

**Merk:** Apparatet begynner på intensitetsnivået som sist ble brukt.

-Trykk på knappen  for å velge ønsket intensitet på massasjen.

### Varmefunksjonen:


Trykk på knappen  for å skru på varmfunksjonen. Trykk på knappen en gang til dersom du ønsker å skru av varmfunksjonen.



**Varmefunksjonen fungerer ikke alene!**

**Den kan kun aktiveres etter at massasjefunksjonen er aktivert.**

### LED-lampe:

Trykk på knappen  for å skru på lampen. Trykk på knappen en gang til for å skru av lampen.

**Merk:** LED-lampen kan skrus på uten at apparatet er på.

### Skrus av apparatet:

Trykk på knappen  for å skru av apparatet.

## VEDLIKEHOLD OG OPPBEVARING

- **Putt aldri apparatet eller noen av dets deler i vann eller andre væsker.**

Kontroller følgende før rengjøring:

- at apparatet er skrudd av,
- at apparatet ikke lenger er varmt,
- at apparatet er koblet fra.
- Fjern støv fra enheten og kontrollfunksjonene med en myk, tørr og lofri klut.
- Bruk ikke sterke vaskemidler.
- **Rengjøring av ryggstøtten, puten og armlenene:** Rengjør flekker med en lett fuktet svamp. La det så tørke.
- Bruk kun apparatet når det er helt tørt.
- Apparatet må ikke oppbevares på steder som er utsatt for direkte sollys, støv eller høye temperaturer.

**ADVARSEL:** Du må ikke kaste apparatet i husholdningsavfallet. Kommunen har et selektivt innsamlingssystem for denne typen produkter. Ta kontakt med kommunen din for å finne ut hvor og hvordan innsamlingen fungerer. Disse begrensningene følges på grunn av de farlige stoffene elektriske og elektroniske apparater inneholder, som kan ha skadelig påvirkning på miljøet og menneskelig helse, og må derfor resirkuleres. Dette symbolet indikerer at elektriske og elektroniske apparater samles inn selektivt. Symbolet viser en søppelboks krysset ut med et X-symbol. Hvis strømkablet er beskadiget, skal det udskiftes af producenten, dennes servicerepræsentant eller en tilsvarende kvalificeret fagmand for at undgå enhver fare.

Importert av PRODIS SAS, 1 rue de Rome, 93110 Rosny-sous-Bois, Frankrike/ Laget i Kina

Markedsført av EUROTOPS VERSAND GMBH D-40764 LANGENFELD, Tyskland

