

Lees deze gebruiksaanwijzing alstublieft voor het eerste gebruik, bewaar deze gebruiksaanwijzing op een veilige plek voor toekomstige referentie!

PRODUCT OMSCHRIJVING

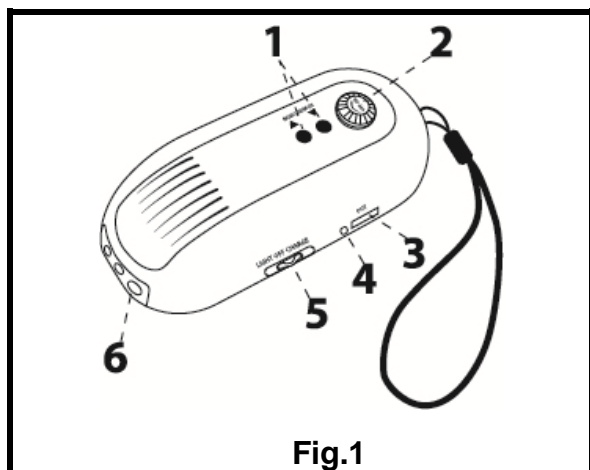


Fig.1

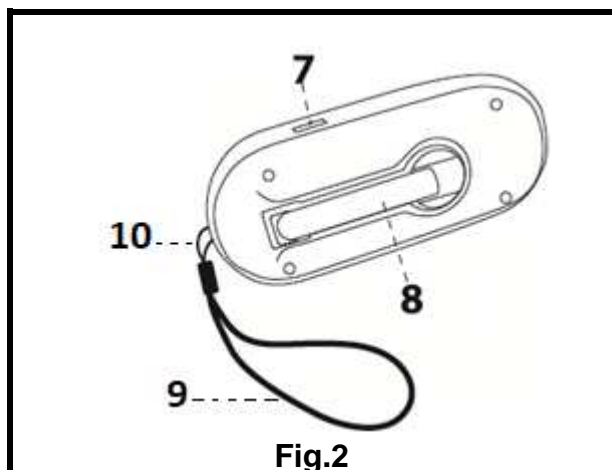


Fig.2

1. Scannen knop
2. AAN / UIT / Volumeknop (Radio)
3. Uitvoer usb-poort (werkt als een back-up powerbank)
4. LED laadindicator
5. Schakelaar om de zaklamp IN/UIT te schakelen of om te laden

6. LED (x3)
7. Invoer usb-poort (laden zaklamp/ radio)
8. Handslinger
9. Riem
10. Antenne

Usb-kabel (inbegrepen)



Trek de riem niet te hard aan want dit kan uw antenne beschadigen.

TECHNISCHE SPECIFICATIES

Batterij type: 18650 Lithium ion batterij, 1500mAh, 3.7V

Invoerpoort (laden via usb-poort van de computer): Usb-poort 5 V, 300 mA

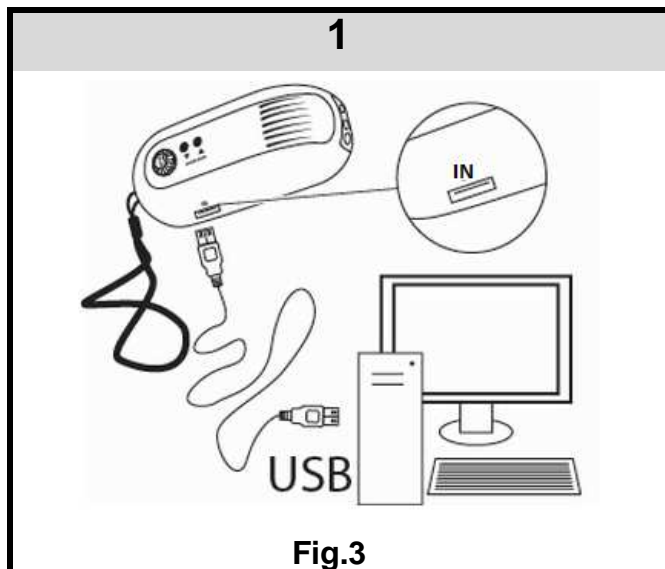
Uitvoerpoort (powerbank): 5 V, 500 mA, max. vermogen 2.5W

3 leds: witte led, 0.2W voor elke led, 20 lumen in totaal

Frequentie band: 88-108Mhz

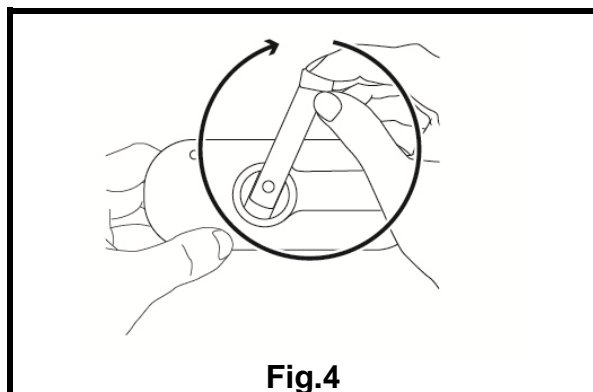
LADING

1. LADEN VIA USB-POORT VAN DE COMPUTER



Laadtijd voor een volledige lading:
7 uur

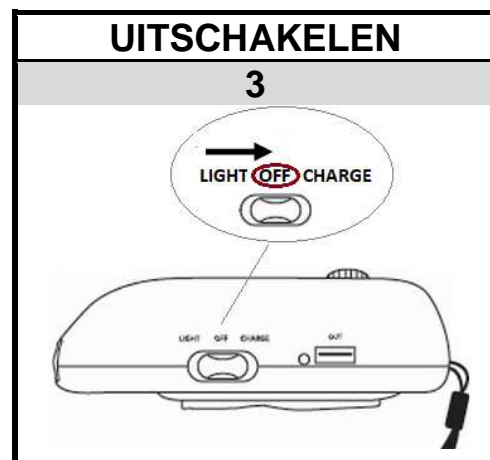
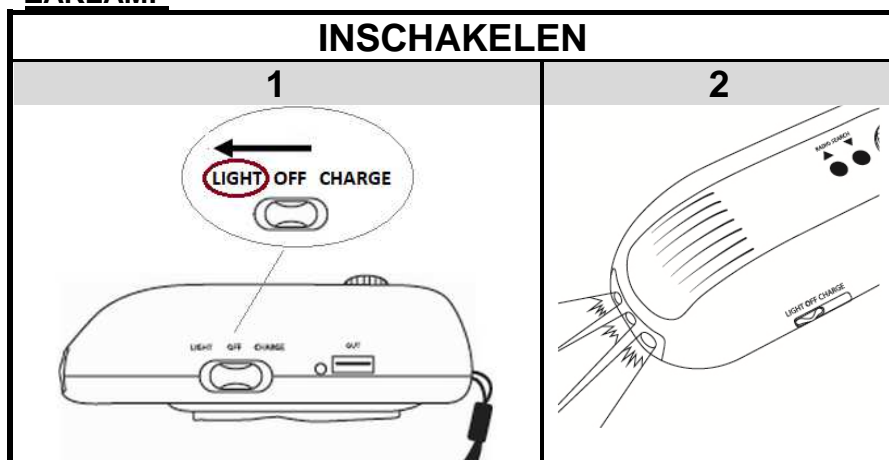
2. HANDSLINGER



Het optimale laden van de radio met handslinger en zaklamp bereikt men door de slinger ongeveer twee maal per seconde te draaien. Eén minuut laden met de handslinger levert 10 minuten vermogen op voor het beluisteren van de radio en 20 minuten vermogen voor de zaklamp.

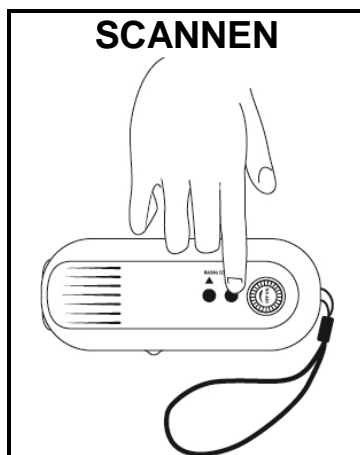
WERKING

ZAKLAMP

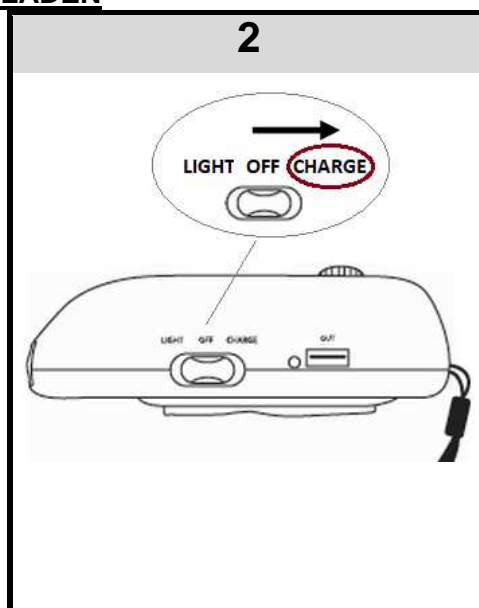
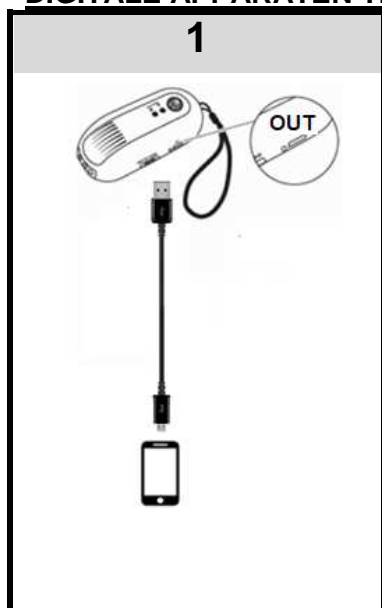


Strekking: ongeveer 10 Meter

RADIO




GEBRUIK ALS EEN BACK-UP POWERBANK OM MOBIELE TELEFOONS OF ANDERE DIGITALE APPARATEN TE LADEN



Enkel geschikt voor mobiele telefoons of digitale toestellen die een laadkabel hebben met de onderstaande aansluiting.



 Gebruik de originele usb-kabel om uw mobiele telefoon of elektronisch toestel te laden.

Schakel de knop in de "Charge" stand. De LED indicator schakelt in. Aan het einde van de laadbeurt schakelt u de schakelaar op OFF en verwijdert u de usb-kabel.

Opmerking: De indicator blijft ingeschakeld van bij de start tot het einde.

WAARSCHUWINGEN

- NIET rechtstreeks in de ogen schijnen.
- Kijk niet strak in het brandende licht.
- Uit de buurt houden van warmtebronnen, direct zonlicht, vochtigheid, water en andere vloeistoffen.
- Niet in water onderdompelen.
- Niet laten vallen, kortsluiten, aanpassen, uit elkaar halen of doorboren.
- Dit is geen speelgoed. Houd het buiten bereik van kinderen.
- Probeer het apparaat niet zelf te repareren. Alle reparaties moeten worden uitgevoerd door een gekwalificeerde technicus.
- Niet demonteren of de batterij wijzigen. De batterij bevat veiligheid en bescherming apparaten, die indien beschadigd, warmte kan genereren, ontploffen of ontbranden.

LET OP: U mag dit apparaat niet wegdoen met uw huishoudafval.

Uw gemeente heeft een speciaal inzamelsysteem opgezet voor dit soort producten. Vraag op uw gemeentehuis waar zich de speciaal hiervoor bestemde containers bevinden. Elektrische en elektronische producten bevatten namelijk bestanddelen en stoffen die gevaarlijk kunnen zijn voor het milieu of voor de volksgezondheid en moeten worden gerecycled.

Dit pictogram geeft aan dat de elektrische en elektronische apparatuur speciaal moeten worden ingezameld. Het pictogram bestaat uit een doorgekruiste container op wielen.

Geïmporteerd door PRODIS SAS, 1 rue de Rome, 93110 Rosny-sous-Bois, Frankrijk/ Gemaakt in de VRC
Op de markt gebracht door EUROTOPS VERSAND GMBH D-40764 LANGENFELD, Duitsland

