



ULTRA  
BRIGHT



# Ionic Light Tischleuchte LED UB 9069

**Deutsch**

**Bedienungsanleitung**  
ab Seite 3

**Ultra Bright - Tischleuchte**

**English**

**Instruction Manual**  
from page 5

**Ultra Bright - Table light**

**Français**

**Manuel d'instruction**  
à partir de la page 7

**Ultra Bright - Lampe de table**

**Nederlands**

**Instructiehandleiding**  
vanaf pagina 9

**Ultra Bright - Staande lamp**

Sehr geehrte Kundin, sehr geehrter Kunde,

wir freuen uns, dass Sie sich für dieses Produkt entschieden haben. Sollten Sie Fragen haben, kontaktieren Sie den Kundenservice über unsere Webseite:

[www.telewelt.tv](http://www.telewelt.tv)



Bitte lesen Sie vor dem ersten Gebrauch des Gerätes die Anleitung sorgfältig durch und bewahren Sie sie gut auf. Bei Weitergabe des Gerätes ist diese Anleitung mit auszuhändigen. Hersteller und Importeur übernehmen keine Haftung, wenn die Angaben in dieser Anleitung nicht beachtet werden!

Im Rahmen ständiger Weiterentwicklung behalten wir uns das Recht vor, Produkt, Verpackung oder Beipackunterlagen jederzeit zu ändern.



Alle Sicherheitshinweise sind mit diesem Symbol gekennzeichnet. Lesen Sie diese aufmerksam durch und halten Sie sich an die Sicherheitshinweise, um Personen- und Sachschäden zu vermeiden.

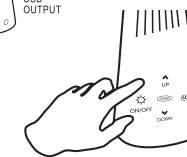
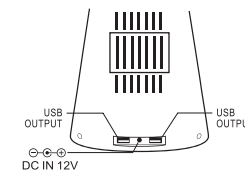
## EIGENSCHAFTEN VORTEILE

1. Die Ultra Bright Tischleuchte hat insgesamt 3 Lichtstimmungen: Tageslicht, kalt-weißes Licht und warm-weißes Licht.
2. Mit Ionisierer.
3. Die 3 Lichtstimmungen plus die 5 Lichtintensitäten schaffen 15 Kombinationen für verschiedene Ausleuchtungsanforderungen.
4. Wir haben ausschließlich Hochleistungsbauteile sowie LED's verwendet. Dies gewährleistet eine konzentrierte, helle und gleichmäßige Ausleuchtung.
5. Schlichtes, puristisches Design in Kombination mit einem modernen High-Tech-Touchfeld ergänzen das Bild der Ultra Bright Tischleuchte.
6. Lange Lebensdauer – mehr als 10.000 Stunden.
7. Flexibler Lampenhals – idealer Winkel kann eingestellt werden.
8. Bei der Ultra Bright Tischleuchte wurde eine völlig neue Beleuchtungstechnologie verwendet. Sie können hier bis zu 80 % der Energie einsparen.
9. Mit 12 V DC Adapter. Niedriger Energieverbrauch.
10. Enthält keine Umweltschädlichen Bestandteile wie z. B. Quecksilber oder giftige Metalle.
11. Sicher, da keine zerbrechlichen Teile aus Glas.

## ACHTUNG

- Um einen Stromschlag zu vermeiden, nehmen sie das Produkt nicht selbst auseinander.
- Verwenden sie zum Normalbetrieb der Lampe nur den mitgelieferten Adapter.
- Um deren Umkippen und damit Schaden zu verhindern, stellen sie die Lampe nicht auf ungerade Oberflächen.
- Stellen sie die Lampe nicht an Plätzen mit hoher Temperatur oder Luftfeuchtigkeit auf.
- Um Augenschmerzen zu vermeiden, sehen sie nicht direkt in das LED-Licht.
- Ziehen sie in den folgenden Fällen das Stromkabel und verwenden sie die Lampe nicht weiter:
  - Das Stromkabel oder der Stecker sind kaputt oder beschädigt.
  - Die Lampe ist feucht oder stand im Regen.
  - Die Schale und der Lampenhals sind kaputt oder beschädigt.
  - Rauch steigt aus der Lampe oder es fliegen Funken.
  - Das LED-Licht flackert.

## GEBRAUCH



Verbinden Sie den Adapter mit der Lampe und stecken Sie den Stecker in eine Steckdose.

**Anmerkung:** Der Adapter wird ausschließlich für dieses Produkt verwendet. Er kann nicht für andere Elektrogeräte verwendet werden.

Berühren Sie die AN/AUS Taste leicht, um die Lampe anzuschalten. (Bitte beachten Sie den Abschnitt **BEDIENUNG**)

## BEDIENUNG

**An/Aus:** zum Einschalten einmal berühren; ein zweites Mal zum Ausschalten.

**Ionisierer:** Schaltet den Ionisierer ein und aus.

**Mode:** Änderung der Lichtstimmungen: Tageslicht - Kalt - Warm.

### Touch Tasten:



An / Aus



Ionisierer



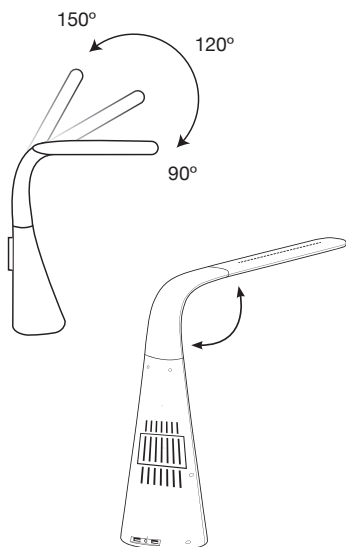
Helligkeit



Mode

## Anmerkung:

1. Beim Einstellen des Winkels des Lampenhalses oder -kopfes, den Lampensockel gut festhalten.
2. Übermäßige Anpassung (über den maximalen Winkel hinaus) kann zu Schaden führen.



Der Lampenhals kann vertikal eingestellt werden (hoch/ runter) innerhalb eines 150 Grad-Winkel.

Der Lampenhals kann horizontal gedreht werden (rechts/ links) innerhalb eines 90 Grad-Winkel (45 Grad nach links und 45 Grad nach rechts).

Der Lampenkopf kann seitwärts angepasst werden (rechts/ links) innerhalb eines 60 Grad-Winkel (30 Grad nach links und 30 Grad nach rechts).

## TECHNISCHE SPEZIFIKATIONEN

<b>Max. Leistung</b>	12W	<b>Max. Licht (30cm)</b>	>2000 lux
<b>Lichtstrom</b>	1000lm	<b>Betriebsspannung</b>	DC12V -3A
<b>Lichtstimmung</b>	Kaltes Licht : 5500k Warmes Licht : 3300k Taglicht: 4000k	<b>Betriebstemperatur</b>	<50 Grad Celsius

## USB-ANSCHLUSS-SPEZIFIKATIONEN

- Ausgabe: 5 Volt, 2,1A (links); 5 Volt, 2,1A (rechts).
- Die USB Ports sind in der Lage, die meisten Handys, iPads und kleine Tablettts aufzuladen.
- Zum Aufladen ist ein USB-Kabel erforderlich (nicht im Lieferumfang enthalten).
- Verwenden Sie für das zu ladende Gerät den entsprechenden USB-Anschluss (2,1A oder 2,1A), der vom Gerät benötigt wird.

**Anschluss:** 2x USB

**Material:** Aluminium-Legierung, Silikon-Kautschuk, PC, ABS, Eisen.

**INHALT:** 1 LED Lampe, 1 Adapter und eine Bedienungsanleitung.

## FEATURES

1. 2 sets of light sources of 2 colour temperatures (cold and warm) create 3 colour temperatures (cold, warm, and natural).
2. With ionizer..
3. The 3 light moods plus the 5 light intensities create 15 combinations for different illumination requirements.
4. We only used high performance components and LEDs. This ensures a concentrated, bright and even illumination.
5. Complement simple, puristic design in combination with a modern high-tech touch field the picture of the Ultra Bright floor lamp.
6. Long service life - more than 10,000 hours.
7. Flexible lamp neck - ideal angle can be adjusted.
8. The Ultra Bright floor lamp uses a completely new lighting technology. You can save up to 80% of the energy.
9. With 12 V DC adapter. Low energy consumption.
10. Contains no environmentally harmful components such as mercury or toxic metals.
11. Sure, there are no fragile glass parts.

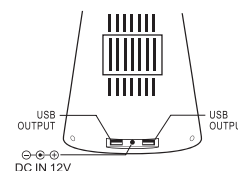
## USB CONNECTION SPECIFICATIONS

- Output: 5 volts, 2.1A (left); 5 volts, 2.1A (right).
- The USB ports are capable of charging most mobile phones, iPads and small tablets.
- A USB cable is required for charging (not included).
- Use the appropriate USB port (2.1A or 2.1A) for the device to be charged.

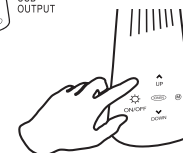
## ATTENTION

- Do not disassemble the product yourself so as to avoid electric shock.
- Only use the included adapter exclusive for the lamp to maintain normal operation.
- Do not place the lamp on uneven surface to prevent the lamp from tipping and damage.
- Do not place the lamp at locations of high temperature or high humidity.
- Do not stare at the LED directly so as to avoid hurt on eyes.
- In the cases below, pull the power cord, stop using the lamp:
  - The power cord or the plug is broken or damaged.
  - The lamp is damp or has been in the rain.
  - The shell and the neck of the lamp are broken or damaged.
  - The lamp smokes or sparks.
  - The LED abnormally flickers or breaks.

## USE



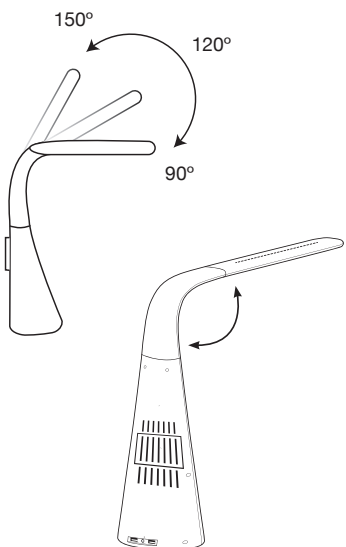
Connect the adaptor into the rear hole of the lamp base and insert the plug in a socket. **Note:** The adapter is exclusively used for this product. It cannot be used on other electric appliances.



Touch the ON/OFF key gently to turn on the lamp (Please refer to the **OPERATION** section).

**Note:**

1. When adjusting the angle of the neck or the head of the lamp, hold the lamp base firmly.
2. Excessive adjustment (exceeding the maximum angle) may cause damage.



The neck of lamp can be adjusted vertically (up/down) within a 150-degree angle.

The neck of the lamp can rotate horizontally (right/left) within a 90-degree angle (45 degrees to the left and 45 degrees to the right).

The head of the lamp can be adjusted sideways (right/left) within a 60-degree angle (30 degrees to the left and 30 degrees to the right).

**OPERATION**

**On / Off:** touch once to switch on; a second time to turn off.  
**Ionizer:** Turns the ionizer on and off.  
**Mode:** Change of lighting scenes: Daylight - cold - warm.

**Touch Tasten:**



**SPECIFICATION**

<b>Max power</b>	12W	<b>Max luminous (30cm)</b>	>2000 lux
<b>Luminous flux</b>	1000lm	<b>Working voltage</b>	DC12V -5A
<b>Colour temperature</b>	Cold light : 5500k Warm light : 3300k Cold & warm light 4000k	<b>Working temperature</b>	<50 degrees Celsius

**Port:** 2x USB  
**Material:** aluminum alloy, silicon rubber, PC, ABS, iron.  
**CONTENTS:** 1 LED lamp, 1 adaptor, and 1 copy of instructions.

**CARACTÉRISTIQUES**

1. La lampe de table Ultra Bright a un total de 3 ambiances lumineuses: lumière du jour, lumière blanc froid et lumière blanche chaude.
2. Avec ioniseur.
3. Les 3 ambiances lumineuses et les 5 intensités lumineuses créent 15 combinaisons pour différentes exigences d'éclairage.
4. Nous n'avons utilisé que des composants haute performance ainsi que des LED. Cela garantit un éclairage concentré, lumineux et uniforme.
5. Un design simple et épuré, associé à un écran tactile moderne de haute technologie, complète l'image de la lampe de table Ultra Bright.
6. Longue vie - plus de 10 000 heures.
7. Col de lampe flexible - l'angle idéal peut être ajusté.
8. La lampe de table Ultra Bright utilise une toute nouvelle technologie d'éclairage. Vous pouvez économiser jusqu'à 80% de votre énergie ici.
9. Avec adaptateur 12 V DC. Faible consommation d'énergie.
10. Ne contient pas de composants nocifs pour l'environnement tels. Comme mercure ou métaux toxiques.
11. Bien sûr, il n'y a pas de morceaux de verre fragiles.

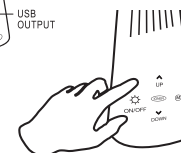
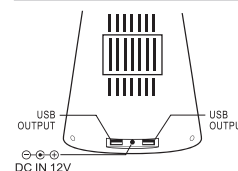
**SPÉCIFICATIONS DE CONNEXION USB**

- Sortie : 5 volts, 2,1A (gauche) ; 5 volts, 2,1A (droite).
- Les ports USB sont capables de charger la plupart des téléphones portables, iPads et petites tablettes.
- Un câble USB est nécessaire pour la charge (non inclus).
- Utilisez le port USB approprié (2,1A ou 2,1A) pour l'appareil à charger.

**ATTENTION**

- Ne démontez pas le produit vous-même afin d'éviter un choc électrique.
- Utilisez uniquement l'adaptateur y-inclus exclusivement pour la lampe pour maintenir le fonctionnement normal.
- Ne placez pas la lampe sur une surface irrégulière afin que vous préveniez que la lampe se renverse et endommage.
- Ne placez pas la lampe à des endroits de haute température ou de haute humidité.
- Ne regardez pas directement au LED, afin que vous évitiez de faire du mal aux yeux.
- Dans les cas ci-dessous, tirez le cordon d'alimentation, cessez d'utiliser la lampe:
  - Le cordon d'alimentation ou la fiche est cassé(e) ou endommagé(e).
  - La lampe est humide ou elle a été sous la pluie.
  - La coque et le col de la lampe sont brisés ou endommagés.
  - Il y a de la fumée ou des étincelles de la lampe.
  - Le LED anormalement oscille ou interrompt.

**UTILISATION**



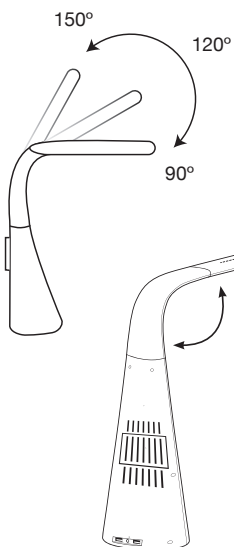
Branchez l'adaptateur dans le trou à l'arrière de la base de la lampe et insérez la fiche dans la prise.

**Remarque:** L'adaptateur est utilisé exclusivement pour ce produit. Il ne peut pas être utilisé sur d'autres appareils électriques.

Touchez la touche ON/OFF doucement pour allumer la lampe (Prière de se référer à la section de **FONCTIONNEMENT**).

## Remarque:

1. Lors de la réglage de l'angle du col ou de la tête de la lampe, maintenez la base de la lampe fermement.
2. L'ajustement excessif (dépassant l'angle maximal) peut causer des dommages.



Le col de la lampe peut être ajusté verticalement (haut-bas) dans un angle de 150 degrés.

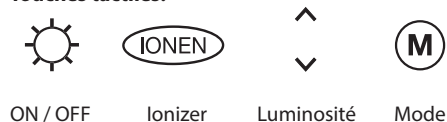
Le col de la lampe peut pivoter horizontalement (droite / gauche) dans un angle de 90 degrés (45 degrés vers la gauche et 45 degrés vers la droite).

La tête de la lampe peut être ajustée latéralement (droite / gauche) dans un angle de 60 degrés (30 degré à la gauche et 30 degrés à la droite).

## OPERATION

**On / Off:** touchez une fois pour allumer; une deuxième fois pour éteindre.  
**Ionizer:** Active et désactive l'ioniseur.  
**Mode:** Changement de scènes d'éclairage: Lumière du jour - froid - chaud.

### Touches tactiles:



ON / OFF    Ionizer    Luminosité    Mode

## SPÉCIFICATION

<b>Puissance maximale</b>	12W	<b>Luminosité maximale (30cm)</b>	>2000 lux
<b>Flux lumineux</b>	1000lm	<b>Tension de fonctionnement</b>	DC12V -5A
<b>Température de couleur</b>	Lumière froide : 5500k Lumière chaude : 3300k Lumière froide et chaude 4000k	<b>Température de fonctionnement</b>	<50 degrés Celsius

**Connexion:** 2x USB

**Matériel:** alliage d'aluminium, caoutchouc de silicone, PC, ABS, fer.

**CONTENU:** 1 lampe LED, 1 adaptateur et 1 copie d'instructions.

## FUNCTIES

1. De Ultra Bright tafellamp heeft in totaal 3 lichtsfereën: daglicht, koudwit licht en warm wit licht.
2. Met ionisator.
3. De 3 lichtstemmingen plus de 5 lichtintensiteiten creëren 15 combinaties voor verschillende verlichtingsvereisten.
4. We gebruiken alleen hoogwaardige componenten en LED's. Dit zorgt voor een geconcentreerde, heldere en gelijkmatige verlichting.
5. Eenvoudig, puristisch ontwerp in combinatie met een modern high-tech aanraakpaneel maken het plaatje compleet van de Ultra Bright tafellamp.
6. Lange levensduur - meer dan 10.000 uur.
7. Flexibele lamphals - ideale hoek kan worden aangepast.
8. De Ultra Bright-tafellamp maakt gebruik van een volledig nieuwe verlichtingstechnologie. U kunt hier tot 80 % energie besparen.
9. Met 12 V DC-adapter. Laag energieverbruik.
10. Bevat geen milieuschadelijke componenten zoals. Als kwik of giftige metalen.
11. Natuurlijk zijn er geen fragiele stukjes glas.

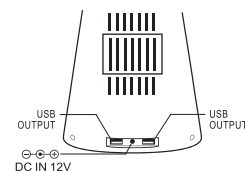
## USB-AANSLUITSPECIFICATIES

- Uitgang: 5 volt, 2,1A (links); 5 volt, 2,1A (rechts).
- De USB-poorten kunnen de meeste mobiele telefoons, iPads en kleine tablets opladen.
- Voor het opladen is een USB-kabel vereist (niet meegeleverd).
- Gebruik de juiste USB-poort (2.1A of 2.1A) voor het op te laden apparaat.

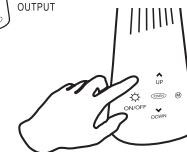
## LET OP

- Demonteer het product niet zelf, om elektrische schokken te voorkomen
- Gebruik alleen de meegeleverde adapter exclusief voor de lamp om de normale werking te behouden.
- Plaats de lamp niet op oneffen oppervlak om het kantelen en beschadiging van de lamp te voorkomen.
- Plaats de lamp niet op locaties met een hoge temperatuur of hoge luchtvochtigheid.
- Kijk niet naar de LED direct om pijn in de ogen te voorkomen.
- In de onderstaande gevallen, trek het netsnoer uit, stop met het gebruik van de lamp:
  - Het netsnoer of de stekker is gebroken of beschadigd.
  - De lamp is vochtig of was in de regen.
  - De schaal en de hals van de lamp zijn gebroken of beschadigd.
  - De lamp rookt of vonkt.
  - De LED flinkt abnormaal of is gebroken.

## HANDLEIDING

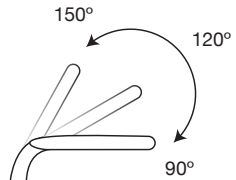


Sluit de adapter in het achterste gat van de lampvoet aan en steek de stekker in een stopcontact.  
**NB:** De adapter wordt uitsluitend gebruikt voor dit product. Het kan niet worden gebruikt op andere elektrische apparaten.  
 Raak AAN /UIT toets zacht om de lamp aan te zetten (Raadpleeg het gedeelte **GEbruik**).

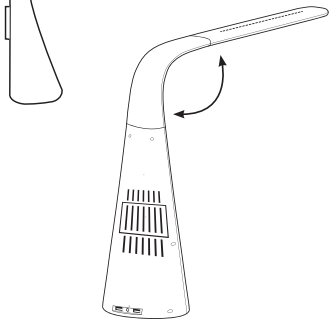


**NB:**

1. Wanneer u de hoek van de hals of het hoofd van de lamp aanpast, houdt de lampvoet stevig.
2. Overmatige aanpassing (overschrijding van de maximale hoek) kan schade veroorzaken.



De hals van de lamp kan verticaal worden ingesteld (omhoog/omlaag) binnen een hoek van 150 graden.



De hals van de lamp kan horizontaal draaien (links/rechts) binnen een hoek van 90 graden (45 graden naar links en 45 graden naar rechts).

Het hoofd van de lamp kan zijwaarts worden aangepast (rechts/links) binnen een hoek van 60 graden (30 graden naar links en 30 graden naar rechts).

**OPERATION**

**Aan / Uit:** raak één keer aan om in te schakelen; een tweede keer om uit te schakelen.  
**Ionisator:** schakelt de ionisator in en uit.  
**Modus:** Verandering van lichtscènes:  
 Daglicht - koud - warm.

**Touch Tasten:**



Aan / Uit



Ionisator



Verlichtings-  
sterkte



Mode

**SPECIFICATIE**

<b>Max. vermogen</b>	12W	<b>Max lichtstroom (30cm)</b>	>2000 lux
<b>Lichtstroom</b>	1000lm	<b>Werk voltage</b>	DC12V -5A
<b>Kleurtemperatuur</b>	Koud licht : 5500k Warm licht : 3300k Koud & warm licht 4000k	<b>Werktemperatuur</b>	<50 graden Celsius

**Verbinding:** 2x USB

**Materiaal:** aluminiumlegering, siliconenrubber, PC, ABS, ijzer.

**INHOUD:** 1 adapter en 1 exemplaar van de gebruiksinstructies.

**Kundenservice / Importeur:**

HSP HanseShopping GmbH  
Im Hegen 1, 22113 Oststeinbek  
Deutschland

Hotline (Deutschland/Germany):  
Tel.: +49 (0)40 228 694 07

Internet: **www.telewelt**

**Customer service / Importer:**

HSP HanseShopping GmbH  
Im Hegen 1, 22113 Oststeinbek  
Germany

Hotline (Deutschland/Germany):  
Tel.: +49 (0)40 228 694 07

Internet: **www.telewelt.tv**

**Service / Importateur:**

HSP HanseShopping GmbH  
Im Hegen 1, 22113 Oststeinbek  
Germany

Hotline (Deutschland/Germany):  
Tel.: +49 (0)40 228 694 07

Internet: **www.telewelt.tv**

**Klantenservice / Importeur:**

HSP HanseShopping GmbH  
Im Hegen 1, 22113 Oststeinbek  
Duitsland

Hotline (Deutschland/Germany):  
Tel.: +49 (0)40 228 694 07

Internet: **www.telewelt.tv**