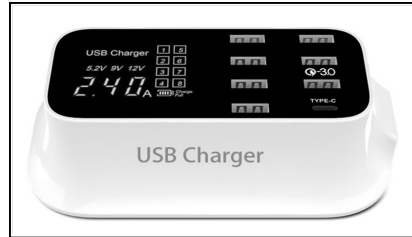




Warning: Please read this instruction manual carefully before using the instrument and keep it for future use.



Suitable for: tablets, smart phones, e-readers or any other device charged with a USB port.



INSTRUCTIONS:

- It is normal the devices are lightly warming when charging.
- Charge the devices in a room where the average temperature is between 32 ° and 80 ° F (0 ° and 27 ° C). A too cold room can harm to the fine charge of the devices. A too high temperature can also harm the charge, even definitely damage the batteries or the devices.
- Check the devices are correctly connected, respecting the power of each USB port.
- **Quickly disconnect the devices when they are completely charged.**

Warning charging light :

- When the devices are in charge, the LED display indicates the charging level of each device. The device corresponding number is blinking.
- Once the batteries are completely charged, the device corresponding number switch off. The charge duration may vary depending of each device. You can let the USB charger in use to ensure your devices are completely charged, but never exceed 4 hours once charged, this could damage your devices or their batteries.

USB charger specifications:

Material : ABS

- output: **6 USB** output 5V 8A max 40W. **QC3.0** output 5V 3A- 9V 2A - 12V 1.5A **Type C** 5V 3A max

- input: secteur AC 220V 50Hz

SAFETY INSTRUCTIONS :

- **Remove batteries promptly when fully charged. Overcharging may cause batteries to burst exposing surfaces to corrosives acids.**
- Do not use an extension cord. It could cause a fire or electric shock.
- Do not charge damaged, rusted or leaking batteries.
- Do not use near water, flames or fire.
- Always unplug the Battery Charger and Tester after charging or testing is complete and before removing the batteries.
- The device is intended exclusively for private and not for commercial use. Only use this device as describe in this instruction manual.
- Before to use, make sure that the supply voltage corresponds with the voltage marked on the rating label.
- Do not place any part of this appliance in water or any other liquid.
- Do not leave the device unattended when plugged in.
- Do not handle the unit or plug with wet hands.
- Unplug from the power outlet after use and allow the appliance to cool down completely before to clean it or to move it.
- When disconnecting the cable, always pull at the plug; do not pull on the cable itself.
- When using the device, always pull the power cord completely from its housing to prevent overheating.
- If the cord is damaged, it must be replaced by the manufacturer or its service agent or a similarly qualified person in order to avoid an electric shock.

C 0609 / YC-CDA19Q

- Never try to repair it by yourself. It must be repaired by the manufacturer or its service agent or a similarly qualified person in order to avoid an electric shock.
- The power cable must be checked regularly to avoid damage. If the power cable is damaged it must be replaced by a qualified service center to avoid any danger.
- Always place your device on a dry surface.
- Do not use outdoors.
- Do not let the power cord on the edge of a table or work surface, and prevent it comes into contact with hot surfaces.
- Keep it away from heat sources such as radiators, to avoid deformation of plastic parts.
- Do not touch the hot surface. Keep the appliance out of reach of children.
- The unit must be cleaned regularly to avoid the risk of fire.
- Do not use coarse or abrasive sponges/cloths or steel wool to clean the appliance.
- This unit is not designed to be operated by means of an external timer or a separate remote control system.



The European directive 2012/19/EC about electronic and electric waste, requires that you can't throw away defective domestic appliance with common waste. Used device has to be collect separately to optimize the recuperation rate and the recycling of the materials to reduce the impact on the health and the environment.


This appliance is not intended for use by persons (including children) with reduced physical, sensory or mental capacities, or by persons lacking in experience or knowledge, unless they are supervised or instructed on the use of this apparatus by a person responsible for their safety. Children should be supervised to ensure they do not play with this appliance.

Precision and precautions about the battery use

- Throwing away a used battery in the environment or with household waste pollutes and avoids the recuperation of reusable materials.
- It is important to limit the battery consumption and to respect the following rules:
 - Favor alkaline battery (last longer than saline battery) and when it's possible use rechargeable battery.
 - Leave used batteries and accumulators in adapted containers that you can find in some retailers. In that way, metals don't pollute the environment and the health.
- Battery has to be inserted by respecting the polarity show on the apparel and the battery. An incorrect positioning can damage the apparel, cause leaking and even provoke fire and the explosion of the battery.
- To assure a good functioning, battery has to be in a good condition. If there is a problem, put new battery.
- Never try to recharge battery not made for this. It could leak, warm up, cause fire or explode.
- Replace all the battery at the same time. Never mix up alkaline battery with saline battery.
- Used battery has to be removed.
- Also, remove the battery if you're not using the apparel for a long time.
- Never try to short-circuit the terminal of a battery.
- Never throw away the battery in fire because they can explode.
- Take out the accumulator from the apparel before reload it.
- We recommend that an adult watch if a child change the battery to respect those rules.
- If you swallow a battery, go immediately to your doctor or the hospital.
- For the best ongoing performance, we recommend using only fresh, high-quality, alkaline batteries.



Avertissement : Veuillez lire ce manuel d'instructions attentivement avant d'utiliser l'instrument et le conserver pour une utilisation future.



Compatible avec: tablettes, smartphones, liseuses ou tout autre appareil rechargeables par port USB



MODE D'EMPLOI:

Recommandations générales de Charge :

- Il est normal que les appareils chauffent légèrement pendant le chargement.
- Recharger les appareils dans une pièce où la température moyenne est comprise entre 32 ° et 80 ° F (0 ° et 27 ° C). Une pièce trop froide peut nuire au bon chargement des appareils. Une température trop élevée peut aussi nuire au bon chargement voire même endommager définitivement les batteries ou les appareils.
- Assurez-vous de placer les appareils correctement en respectant la puissance de chaque port.
- Retirez les appareils rapidement lorsqu'ils sont complètement chargés.

Voyant de charge :

- Lorsque les appareils sont en charge, l'affichage LED indique le niveau actuel de charge de chaque appareil. Le numéro de l'appareil correspondant clignote.
- Une fois que les batteries sont complètement chargées, le numéro de l'appareil correspondant s'éteint. La durée de charge varie en fonction de chaque appareil. Vous pouvez laisser l'appareil en marche pour vous assurer que vos appareils sont complètement chargés, mais ne pas dépasser plus de 4 heures une fois chargés, car cela pourrait endommager les appareils ou leurs batteries.

Spécifications du chargeur :

- Matière : ABS
- Capacité : **6 USB** output 5V 8A max 40W. **QC3.0** output 5V 3A- 9V 2A - 12V 1.5A **Type C** 5V 3A max
- Alimentation : secteur AC 220V 50HZ (câble d'alimentation 1.5m inclus)

CONSIGNES DE SECURITE:

- **Retirez les appareils rapidement lorsqu'ils sont complètement chargés.**
- Ne pas utiliser de rallonge. Cela pourrait provoquer un incendie ou un choc électrique.
- N'utilisez jamais d'appareils endommagés, ou dont la batterie est endommagée.
- Ne pas utiliser près d'un point d'eau, d'une source de chaleur, de flammes ou de feu.
- Toujours débrancher le chargeur USB après le chargement et avant de retirer les appareils en charge.
- Cet appareil est destiné à un usage domestique uniquement. N'utilisez l'appareil que comme indiqué dans ce mode d'emploi.
- Avant de brancher l'appareil, assurez-vous que la tension électrique de votre domicile corresponde à celle indiquée sur la plaque signalétique de l'appareil.
- Pour éviter tout choc électrique, n'immergez jamais le câble d'alimentation, la prise ou toute autre partie de l'appareil dans l'eau ou tout autre liquide.
- Ne laissez pas l'appareil sans surveillance lorsqu'il est branché.
- Ne manipulez pas l'appareil ni la prise avec les mains mouillées.

C 0609 / YC-CDA19Q

- Débranchez toujours votre appareil après chaque utilisation et laissez-le refroidir avant de le nettoyer, de le ranger ou de le déplacer.
- Lorsque vous débranchez le câble, tirez-le toujours au niveau de la fiche, ne tirez pas sur le câble lui-même.
- Lorsque vous utilisez l'appareil, déroulez toujours complètement le cordon d'alimentation de son logement afin d'éviter la surchauffe de l'appareil.
- N'utilisez pas l'appareil si la prise ou le câble d'alimentation est endommagé, en cas de mauvais fonctionnement, s'il est tombé dans l'eau ou si vous l'avez laissé tomber.
- Ne tentez jamais de réparer l'appareil par vous-même. Faites-le toujours réparer par un centre de service après-vente ou un centre de réparation qualifié.
- Le câble d'alimentation doit être contrôlé régulièrement afin d'éviter tout risque de dommages. Si le câble d'alimentation est endommagé, il doit être remplacé par un centre de réparation qualifié afin d'éviter un danger.
- Utilisez toujours l'appareil sur une surface sèche.
- N'utilisez pas l'appareil à l'extérieur.
- Ne laissez pas pendre le cordon d'alimentation sur le rebord d'une table ou d'un plan de travail, et évitez qu'il n'entre en contact avec des surfaces chaudes.
- Gardez l'appareil à l'écart des sources de chaleurs comme les radiateurs, afin d'éviter la déformation des parties en plastique.
- **AVERTISSEMENT** : l'appareil et ses parties accessibles deviennent chauds lors de l'utilisation. Des précautions doivent être prises pour éviter de toucher les éléments chauffants. Les enfants doivent être maintenus à l'écart.
- L'appareil doit être nettoyé régulièrement afin d'éviter tout risque d'incendie.
- N'utilisez pas de produits nettoyants abrasifs pour nettoyer l'appareil.
- Cet appareil n'est pas destiné à être mis en fonctionnement au moyen d'une minuterie extérieure ou par un système de commande à distance séparé.



Mise au rebut de l'appareil : ■■■

La directive Européenne 2012/19/EC sur les déchets des Equipements électriques et Electroniques (DEEE), exige que les appareils ménagers usagés ne soient pas jetés dans le flux normal des déchets municipaux. Les appareils usagés doivent être collectés séparément afin d'optimiser le taux de récupération et le recyclage des matériaux qui les composent et réduire l'impact sur la santé humaine et l'environnement.

Cet appareil n'est pas prévu pour être utilisé par des personnes (y compris des enfants) dont les capacités physiques, sensorielles ou mentales sont réduites, ou des personnes dénuées d'expérience ou de connaissance, sauf si elles ont pu bénéficier, par l'intermédiaire d'une personne responsable de leur sécurité, d'une surveillance ou d'instructions préalables concernant l'utilisation de cet appareil. Il convient de surveiller les enfants pour s'assurer qu'ils ne jouent pas avec l'appareil.

Précisions et précautions sur l'utilisation des piles :


- Jeter une pile usagée dans la nature ou les ordures ménagères pollue et empêche la récupération de matériaux valorisables. Il est donc important de limiter sa consommation de piles et de respecter les consignes suivantes :
- De privilégier les piles alcalines (qui durent plus longtemps que les piles salines) et lorsque c'est possible les piles rechargeables.
- De déposer les piles et accumulateurs usagés dans les conteneurs spécifiques présents chez les commerçants. Ainsi, les métaux seront valorisés et ne pollueront pas l'environnement car ils contiennent des métaux lourds, dangereux pour la santé et l'environnement (principalement du nickel et du cadmium).
- Les piles doivent être mises en place en respectant la polarité indiquée sur l'appareil et sur la pile. Un positionnement incorrect peut soit endommager l'appareil, soit causer des fuites au niveau des piles, soit à l'extrême un incendie ou l'explosion de la pile.
- Pour assurer un bon fonctionnement, les piles doivent être en bon état. En cas d'anomalie dans le fonctionnement de l'appareil, mettre des piles neuves.
- N'essayez jamais de recharger des piles non rechargeables. Elles pourraient couler, s'échauffer, provoquer un incendie ou exploser.
- Remplacez l'ensemble des piles en même temps. Ne jamais mélanger des piles salines avec des piles alcalines ou rechargeables.
- Les piles usagées doivent être enlevées de l'appareil. De même, retirez les piles de l'appareil si vous ne l'utilisez pas pendant une longue durée, sinon les piles risquent de couler et de causer des dommages.
- Ne jamais essayer de court-circuiter les bornes d'une pile.
- Ne jamais jeter les piles au feu, elles risqueraient d'exploser.
- La recharge des accumulateurs est à réaliser par un adulte.
- Sortir les accumulateurs de l'appareil avant de les recharger.
- Nous conseillons à l'adulte de surveiller l'enfant lorsqu'il change les piles afin que ces consignes soient respectées ou bien effectuer lui-même le remplacement des piles.

C 0609 / YC-CDA19Q

- Si une pile est avalée, consulter immédiatement son médecin ou le centre antipoison le plus proche. N'oubliez pas d'emporter l'appareil avec vous.
- Pour un fonctionnement optimal, nous recommandons d'utiliser uniquement des piles haute performance de qualité et récente.



Hinweis: Die Gebrauchsanweisung vor dem Gebrauch des Geräts aufmerksam lesen und für spätere Einsicht aufbewahren.



Kompatibel mit: Tablets, Smartphones, eBook-Reader bzw. alle per USB-Kabel aufladbaren Geräte.



GEBRAUCHSANWEISUNG:

Allgemeine Hinweise:

- Es ist normal, dass sich die Geräte beim Aufladen leicht erwärmen.
- Die Geräte bei einer Zimmertemperatur zwischen 0°C und 27°C (32°F und 80°F) aufladen. Kühlere Bedingungen können den Ladevorgang beeinträchtigen und selbst die Batterien bzw. die Geräte auf endgültige Weise beschädigen.
- Sich versichern, dass die Geräte korrekt und in den richtigen Buchsen angeschlossen wurden.
- **Sobald die Geräte komplett aufgeladen sind, sie vom Ladegeräte trennen.**

Kontrollleuchte:

- Während des Ladevorgangs zeigt die LED-Anzeige den aktuellen Ladezustand des Geräts an. Die Nummer des entsprechenden Geräts blinkt.
- Wenn alle Batterien vollständig geladen sind, erlischt die entsprechende Gerätenummer. Die Ladezeit variiert je nach Gerät. Sie können das Ladegerät eingeschaltet lassen, um sich zu versichern, dass alle Geräte komplett aufgeladen sind, jedoch nicht länger als 4 Stunden nach Beendigung des Ladevorgangs. Dies könnte die Geräte bzw. deren Batterien beschädigen.

Technische Daten:

Ausgang: **6 USB** output 5V 8A max 40W. **QC3.0** output 5V 3A- 9V 2A - 12V 1.5A **Type C** 5V 3A max
Eingang: AC 220V 50Hz

SICHERHEITSHINWEISE:

- **Sobald die Batterien komplett aufgeladen sind, aus der Station nehmen. Eine überladene Batterie kann bersten und korrosive Spritzer verursachen.**
- Nicht mit einem Verlängerungskabel betreiben. Dies kann zu einem Brand oder Stromschlag führen.
- Weder beschädigte, verrostete noch auslaufende Batterien verwenden.
- Das Gerät nach jedem Ladevorgang und bevor die Batterien entfernt werden, vom Stromnetz trennen.
- Dieses Gerät ist nur zum Hausgebrauch bestimmt. Das Gerät nur gemäß den Angaben dieser Gebrauchsanweisung benutzen.
- Vor dem Anschluss an das Stromnetz kontrollieren, dass die Spannung der des Typenschildes entspricht.
- Um einen elektrischen Schlag zu vermeiden, noch das Netzkabel oder den Stecker oder einem anderen Teil der Vorrichtung in Wasser oder Flüssigkeiten tauchen.
- Weder das Gerät noch den Stecker mit feuchten Händen handhaben.
- Das Gerät nach jedem Gebrauch vom Stromnetz trennen und es vor dem Reinigen, Verstellen bzw. Wegräumen abkühlen lassen.
- Den Stecker nicht am Netzkabel aus der Steckdose zu ziehen. Hierfür am Stecker ziehen.
- Beim Gebrauch des Geräts das Netzkabel immer voll ausrollen, um Überhitzung des Geräts zu vermeiden.
- Wenn der Stecker oder das Netzkabel beschädigt sind, wenn das Gerät schlecht funktioniert, wenn es in Wasser getaucht wurde oder abgestürzt ist, das Gerät nicht benutzen.

C 0609 / YC-CDA19Q

- Nicht versuchen, das Gerät selbst zu reparieren. Es muss von einer Kundendienststelle oder einer qualifizierten Reparaturstelle repariert werden.
- Das Netzkabel muss regelmäßig kontrolliert werden, um Beschädigungsrisiken zu vermeiden. Wenn das Netzkabel beschädigt ist, muss es von einer qualifizierten Reparaturstelle ausgetauscht werden, um Gefahren zu vermeiden.
- Das Gerät immer auf einer trockenen Fläche benutzen.
- Das Gerät nicht im Freien benutzen.
- Das Netzkabel nicht über den Rand der Arbeitsfläche hängen lassen und darauf achten, dass es nicht mit einer heißen Oberfläche in Berührung kommt.
- Das Gerät nicht in der Nähe von Wärmequellen aufstellen bzw. benutzen, z. B. Heizkörper, um Verformungen der Kunststoffteile zu vermeiden.
- **WARNUNG:** Das Gerät und die zugänglichen Teile erhitzen sich beim Gebrauch. Es müssen Vorkehrungen getroffen werden um zu verhindern, dass die Heizelemente berührt werden. Kinder müssen von dem Gerät ferngehalten werden.
- Das Gerät regelmäßig reinigen, um Brandrisiken zu vermeiden.
- Keine Scheuermittel zur Reinigung des Geräts verwenden.
- Dieses Gerät ist nicht dazu bestimmt, mithilfe eines externen Zeitschalters oder einer Fernsteuerung ein- bzw. ausgeschaltet zu werden.



Entsorgung des Geräts

Die europäische Richtlinie 2012/19/EC über die mit elektrischen und elektronischen ausgestatteten Abfälle (DEEE) bestimmt, dass benutzte Haushaltsgeräte nicht über die kommunale Abfallsammlung entsorgt werden dürfen. Die gebrauchten Geräte müssen über eine separate Sammlung entsorgt werden, um den Wiedergebrauch der verschiedenen Komponenten zu erhöhen, und die Gesundheit und die Umwelt zu schützen.

Dieses Gerät darf nicht von Personen (einschließlich Kindern) mit eingeschränkten körperlichen, sensorischen oder geistigen Fähigkeiten oder unerfahrenen oder unkundigen Personen verwendet werden, es sei denn, sie werden von Personen, die für ihre Sicherheit verantwortlich sind, überwacht oder haben von ihnen Anweisungen zur Verwendung dieses Geräts erhalten. Kinder sollten nicht ohne Aufsicht bleiben, um sicherzustellen, dass sie nicht mit dem Gerät spielen.

ENTSORGUNG DER BATTERIEN UND SICHERHEITSHINWEISE

- Entsorgung: Die Batterien bitte in den Batteriecontainer werfen, oder im Fachhandel abgeben.
- Nicht mit dem normalen Hausmüll entsorgen.
- Begrenzen Sie den Verbrauch von Batterien, da die Entsorgung die Umwelt belastet.
- Ziehen Sie alkaline Batterien vor.
- Entsorgen Sie gebrauchte Batterien im Fachhandel und den entsprechenden Sammelbehältern.
- Die Batterien müssen richtig eingelegt werden. Bitte die Polarität (Plus Minus) beachten. Falsch eingelegte Batterien können das Gerät beschädigen, sie können auslaufen und im Extremfall kann es zu Brand und Explosion führen.
- Für einen normalen Gebrauch müssen die Batterien in einem guten Zustand sein.
- Bei Fehlfunktionen neue Batterien einlegen.
- Versuchen Sie nie nichtaufladbare Batterien zu laden. Diese können auslaufen, sich erhitzen, zu Brand oder Explosion führen.
- Tauschen Sie immer alle Batterien gleichzeitig aus. Benutzen Sie immer die gleichen Batterien (Aufladbare, Alkaline und Saline – Batterien)
- Gebrauchte Batterien aus dem Gerät nehmen.
- Wir empfehlen Ihnen, bei Nichtgebrauch des Gerätes die Batterien herauszunehmen, da diese auslaufen können und somit Ihr Gerät beschädigen.
- Versuchen Sie nicht die Batterien kurzzuschliessen.
- Nicht ins Feuer werfen, Explosionsgefahr.
- Das Aufladen der Akkus darf nur von Erwachsenen durchgeführt werden.
- Vor dem Laden die Akkus aus dem Gerät nehmen.
- Wir empfehlen, dass Kinder, nur unter Aufsicht eines Erwachsenen, die Batterien austauschen, damit die Sicherheitsvorschriften beachtet werden, der dass Erwachsene die Batterien selbst austauschen.
- Falls eine Batterie verschluckt wurde sofort ärztliche Hilfe suchen und eine Spezialklinik für Vergiftungen aufsuchen. Vergessen Sie nicht das Gerät mitzunehmen.



Waarschuwing: Lees deze handleiding aandachtig vooraleer het instrument te gebruiken en bewaar voor latere raadplegingen.



Compatibel met: tablets, smartphones, e-readers of andere toestellen die oplaadbaar zijn via een usb-poort



GEBRUIKSAANWIJZING:

Algemene aanbevelingen bij het opladen:

- Het is normaal dat de toestellen lichtjes warm worden bij het opladen.
- Laad de toestellen op in een kamer met een gemiddelde temperatuur tussen de 32° en 80° F (0° en 27° C). Een te koude kamer kan het goede verloop van het opladen storen. Een te hoge temperatuur kan het goede verloop van het opladen ook storen en zelfs de batterijen of toestellen onomkeerbaar beschadigen.
- Controleer of de toestellen juist zijn geplaatst en of het vermogen van elke poort wordt nageleefd.
- Verwijder de toestellen meteen wanneer ze volledig opgeladen zijn.

Verklikkerlichtje:

- Tijdens de voortgang wordt de voortgang weergegeven door elk apparaat op het scherm op te laden. Het nummer van het overeenkomstige apparaat knippert.
- Wanneer de batterijen volledig zijn opgeladen, gaat het bijbehorende apparaatnummer uit. De oplaadtijd is afhankelijk van elk apparaat. U kunt het toestel ingeschakeld laten om te kunnen zien of de toestellen volledig opgeladen zijn. Wanneer ze opgeladen zijn, mag u ze echter niet langer dan vier uur aangesloten laten, omdat dit anders de toestellen of de batterijen kan beschadigen.

Specificaties van de oplader:

Output: **6 USB** output 5V 8A max 40W. **QC3.0** output 5V 3A- 9V 2A - 12V 1.5A **Type C** 5V 3A max
Input: AC 220V 50Hz

VEILIGHEIDSVOORSCHRIFTEN:

- **Verwijder de batterijen snel wanneer ze volledig opgeladen zijn. Een overlading kan de batterijen doen barsten en hierbij kan corrosief materiaal vrijkomen.**
- Gebruik geen verlengsnoer. Dit kan brand of elektrische schokken veroorzaken.
- Gebruik nooit batterijen die beschadigd, verroest of lekkend zijn.
- Koppel de lader altijd los na het opladen en vooraleer de batterijen eruit te nemen.
- Dit apparaat is uitsluitend bestemd voor een huishoudelijk gebruik. Gebruik het apparaat alleen op de manier aangegeven in deze gebruiksaanwijzingen.
- Vooraleer het apparaat aan te sluiten, zorg ervoor dat de elektrische spanning van uw woning overeenkomt met die aangegeven op het kenplaatje van het apparaat.
- Om elektrische schokken te voorkomen, mogen de voedingskabel, de stekker of een ander deel van de inrichting nooit ondergedompeld worden in water of een andere vloeistof.
- Laat het apparaat niet onbewaakt achter wanneer het in gebruik is.
- Raak de stekker of het apparaat niet aan wanneer u natte handen hebt.
- Trek de stekker altijd uit het stopcontact na elk gebruik en laat het apparaat afkoelen vooraleer te reinigen, op te bergen of te verplaatsen.
- Wanneer u de stekker uit het stopcontact trekt, moet u altijd de stekker vasthouden en niet aan de kabel zelf trekken.
- Wanneer u het apparaat gebruikt, moet u de voedingskabel volledig afrollen om te voorkomen dat het apparaat oververhit raakt.

C 0609 / YC-CDA19Q

- Gebruik het apparaat niet als de stekker of de voedingskabel beschadigd zijn, bij een storing of indien het apparaat in het water terecht gekomen of gevallen is.
- Probeer het apparaat nooit zelf te repareren maar breng het naar een servicecentrum of een gekwalificeerd reparateur.
- De voedingskabel moet regelmatig gecontroleerd worden om schade uit te sluiten. Is de kabel beschadigd, dan moet hij vervangen worden door een gekwalificeerd reparateur, om gevaarlijke situaties te voorkomen.
- Gebruik het apparaat altijd op een droog oppervlak.
- Gebruik het apparaat niet buiten.
- Laat de voedingskabel niet van de rand van een tafel of werkblad hangen en vermijd contact met warme oppervlakken.
- Hou het apparaat uit de buurt van warmtebronnen zoals radiators, om te voorkomen dat de delen in plastic gaan vervormen.
- WAARSCHUWING: het apparaat en de toegankelijke onderdelen worden warm tijdens het gebruik. De nodige maatregelen moeten getroffen worden om de warme onderdelen niet aan te raken. Kinderen moeten op een afstand gehouden worden.
- Het apparaat moet regelmatig schoongemaakt worden om brandgevaar te voorkomen.
- Gebruik geen schurende reinigingsproducten om het apparaat schoon te maken.
- Dit apparaat is niet bestemd om ingeschakeld te worden met een externe timer of een afstandsbediening.

GEBRUIKSAANWIJZING



Verwijdering van het apparaat

Europese richtlijn 2012/19/EG inzake Afgedankte elektrische en elektronische apparatuur (WEEE), vereist dat oude huishoudelijke elektrische apparaten niet worden geworpen in de normale stroom van huishoudelijk afval. Oude apparaten moeten apart worden ingezameld met het oog op de terugwinning en recycling van gebruikte materialen te optimaliseren en de impact op de menselijke gezondheid en het milieu.

Het apparaat is niet bedoeld voor gebruik door personen (met inbegrip van kinderen) met verlaagde fysieke, sensorische of mentale vermogens, of met gebrek aan ervaring en kennis, tenzij zij leiding of instructies hebben ontvangen betreffende het gebruik van het apparaat door middel van een persoon die voor hun veiligheid verantwoordelijk is. Kinderen moeten worden gecontroleerd om te garanderen dat zij niet met het apparaat spelen.

Details en voorzorgsmaatregelen bij het gebruik van batterijen.

- Het weggooien van batterijen in de natuur of bij het huishoudelijk afval vervuult en weerhoudt het recyclen van kostbaar materiaal. Het is dus belangrijk om het gebruik van batterijen te beperken en de volgende instructies te volgen :
 - o Gebruik bij voorkeur alkaline-batterijen (deze zijn langer bruikbaar dan salines-batterijen, en indien mogelijk, heroplaadbare batterijen.
 - o Breng afgedankte batterijen en accu's naar de speciale punten bij de winkeliers. Zodoende wordt het materiaal gevaloriseerd en zullen zo het milieu niet vervuilen.
- De batterijen dienen goed geplaatst te worden in het apparaat, let goed op de polen.
- Het verkeerd plaatsen van de batterijen kan breuk veroorzaken aan het elektrisch apparaat , of lekkage veroorzaken, wat in de extreemste gevallen brand kan veroorzaken of een explosie van de batterij.
- Om een goed functioneren te garanderen, zorg ervoor dat de batterijen in goed staat zijn. In geval van afwijking, plaats nieuwe batterijen.
- Probeer nooit batterijen op te laden indien ze niet heroplaadbaar zijn. Zij kunnen smelten, opwarmen en brand of een explosie veroorzaken.
- Verwissel de batterijen tegelijkertijd. Meg nooit saline-batterijen met alkalines of met heroplaadbare batterijen.
- Gebruikte batterijen dienen uit het apparaat gehaald te worden.
- Haal de batterijen uit het apparaat indien dit voor een lange tijd niet gebruikt zal worden, de batterijen riskeren namelijk warm te worden, kunnen smelten en breuk veroorzaken.
- Probeer nooit om kortsluiting te maken met een batterij.
- Gooi batterijen nooit op het vuur, ze riskeren te exploderen.
- Het opladen van accu's dient gedaan te worden door volwassenen.
- Er wordt aangeraden een kind die de batterijen verwisseld te controleren dat de instructies juist worden opgevolgd, of het verwisselen van de batterijen zelf te doen.
- Als een batterij ingeslikt wordt, raadpleeg direct een dokter of een vergiftigingen informatie centrum
- Vergeet niet het apparaat mee te nemen.

C 0609 / YC-CDA19Q



Importé par / Importiert von / Geïmporteerd door / Imported by :
CAPTELEC, 59170 Croix - FRANCE



Carton et emballage papier à
trier / Kartons und
papierverpackung recyceln /
Verpakkingsmateriaal in karton
en papier te sorteren / Recycle
carton and paper packaging