



## Manual – SOLAR-USB-FLASHLIGHT - Art. No.: 47098

### SET INCLUDES:

- 1 x Aluminum Solar Torch
- 1 x USB cable

### SPECIFICATIONS:

- Flashlight head with a Bright T6 LED 500 Lumen
- Zoom in and out function
- Extra Heavy-duty Aluminium Casing
- Powered: insert 1\*18650 Li-ion battery 3.7V 2000mAh.
- Beam Modes: High, Low, Flash, Zoom\*.
- USB charging input DC 5V 1A
- Solar charging input DC 5V 50MA
- With charging indicator light (red when charging and Off when full)
- With Power bank function: Output DC 5V 1A
- With compass in the tail cover



Avoid direct eye exposure or serious eye injury could result. To prevent damage to eyesight, never look into light when it is on. Do not shine in any face. This item is not a toy. Keep out of reach of children. Do not try to repair your device. All the repairs must be made by a qualified technician. Keep away from sources of heat, humidity, water or other liquids. Do not drop, short-circuit, modify, disassemble or puncture it. **This product is not designed for commercial use.**

### OPERATION:

#### 1. LED flashlight function:

The flashlight has 3 operating modes: high intensity (100%), low (50%), strobe and additional zoom function. By pressing the button at the body, you can switch between each mode. Using the zoom-function, you need to pull on lamp head

#### 2. Solar power function:

Solar charging input DC 5V 50MA (Put it in direct sunlight)

#### 3. Power-bank function (USB output DC 5V)

#### 4. Compass function

### CHARGING:

Unscrew the tail cap directly plug in a standard micro USB charger or the provided micro USB cable to an USB power source to charge.

**A light will show red flash when charging and green when full.**

Charging time takes 3 – 5 hours depending on the rating of the USB charger. Recharging is easy and safe as the battery cannot be overcharged. The charger will stop charging once full.

### MAINTAINANCE:

All batteries lose charge over time. It is recommended that the flashlight should be fully recharged every 2-3 months when not in use. Store the flashlight in low temperature, dry and ventilated place.

If the torch gets dirty, clean it with a wet cloth. The torch is not designed for underwater use.

### TECHNICAL INFORMATION:

Built-in 18650 3.7V 2000mAh rechargeable LIR battery.

### ATTENTION!!!

The returns will be impossible if products were damaged because of incorrect use.

### DISPOSAL:

The packaging material is reusable. Dispose of the packaging in an environmentally friendly way by putting it in the appropriate recyclable waste collection containers.





Dispose of the product and the batteries in view of the environment if you want to separate. The device and the batteries must not be thrown in with domestic waste. Take them to a recycling center for used electrical and electronic devices. For more information you can consult your local government. Remove batteries first.

Eurotops Versand GmbH  
Elisabeth-Selbert-Straße 3  
40764 Langenfeld, Germany



If technical support is needed, please call ...

in Germany	0180 . 530 63 63* or <a href="mailto:info@eurotops.de">info@eurotops.de</a>
in Austria	01 . 230 60 43 12 or <a href="mailto:info@eurotops.at">info@eurotops.at</a>
in Switzerland	044 . 28 36 125 or <a href="mailto:info@eurotops.ch">info@eurotops.ch</a>
in the Netherlands	026 . 37 36 333 or <a href="mailto:info@eurotops.nl">info@eurotops.nl</a>
in France	0892 . 700 470** or <a href="mailto:info@eurotops.fr">info@eurotops.fr</a>

\* 14 Cents/minute via German landline, max. 42 cents/minute via mobile phone network

\*\*34 Cents/minute via French landline

A possible return of products should be addressed to the return address stated on your invoice.

Manufacturer:

Modell No. IW1-19766 INWILL LIGHT CO., LTD  
3rd Floor, No:16-2 Jingchang Road,  
Hangzhou, Zhejiang, 311100, P.R.C



27.10.2020



## Anleitung – SOLAR-USB-TASCHENLAMPE - Art. No.: 47098

### IM LIEFERUMFANG:

1 x Aluminium-Solartaschenlampe  
1 x USB-Kabel

### SPEZIFIKATIONEN:

- Taschenlampenkopf mit einer hellen T6 LED 500 Lumen
- Funktion zum Vergrößern und Verkleinern
- Extra hochbelastbares Aluminium-Gehäuse
- Stromversorgung: 1\*18650 Lithium-Ionen-Akku 3,7V 2000mAh.
- Strahl-Modi: Hoch, Niedrig, Blitz, Zoom\*.
- USB-Ladeingang DC 5V 1A
- Solar-Ladeingang DC 5V 50MA
- Mit Ladekontrollleuchte (rot beim Aufladen und Aus, wenn voll)
- Mit Power Bank Funktion: Ausgang DC 5V 1A
- Mit Kompass in der Heckabdeckung



Vermeiden Sie direkte Exposition der Augen, da dies zu schweren Augenverletzungen führen kann. Um eine Schädigung des Augenlichts zu vermeiden, blicken Sie nie ins Licht, wenn es eingeschaltet ist. Leuchten Sie in kein Gesicht. Dieser Artikel ist kein Spielzeug. Außerhalb der Reichweite von Kindern aufbewahren. Versuchen Sie nicht, Ihr Gerät zu reparieren. Alle Reparaturen müssen von einem qualifizierten Techniker durchgeführt werden. Halten Sie das Gerät von Wärmequellen, Feuchtigkeit, Wasser oder anderen Flüssigkeiten fern. Lassen Sie das Gerät nicht fallen, schließen Sie es nicht kurzschließen, modifizieren, zerlegen oder durchstechen. **Dieses Produkt ist nicht für den kommerziellen Gebrauch bestimmt.**

### BEDIENUNG:

1. LED-Taschenlampenfunktion:

Die Taschenlampe verfügt über 3 Betriebsmodi: Hohe Intensität (100%), niedrige Intensität (50%), Blitzlicht und zusätzliche eine Zoomfunktion über alle Modi. Durch Drücken der Taste am Gehäuse können Sie zwischen den einzelnen Modi wechseln. Für die Verwendung der Zoom-Funktion müssen Sie am Lampenkopf ziehen.

2. Funktion der Solarenergie:

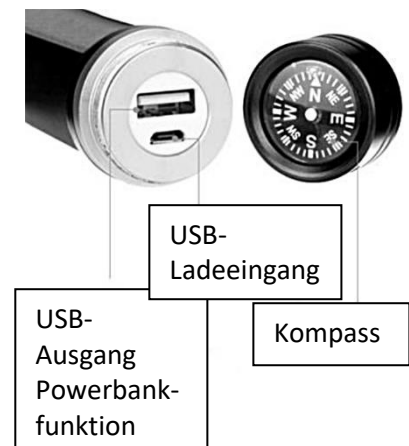
Solarladeeingang DC 5V 50MA (In direktes Sonnenlicht legen)

3. Power-Bank-Funktion (USB-Ausgang DC 5V)

4. Kompass-Funktion

### AUFLADUNG:

Schrauben Sie die Endkappe ab und schließen Sie zum Aufladen direkt ein Standard-Micro-USB-Ladegerät oder das mitgelieferte Micro-USB-Kabel an eine USB-Stromquelle an. Ein LED-Licht zeigt einen roten Blitz an, wenn das Gerät aufgeladen wird und grün, wenn es voll ist. Die Ladezeit beträgt üblich etwa 3 - 5 Stunden, abhängig von der Leistung des USB-Ladegeräts. Das Wiederaufladen ist einfach und sicher, da die Batterie nicht überladen werden kann. Das Ladegerät stoppt den Ladevorgang, sobald es voll ist.



### WARTUNG:

Alle Batterien verlieren mit der Zeit an Ladung. Es wird empfohlen die Taschenlampe alle 2-3 Monate vollständig aufzuladen, wenn sie nicht benutzt wird. Lagern Sie die Taschenlampe an einem trockenen und gut belüfteten Ort mit niedriger Temperatur. Wenn die Taschenlampe schmutzig wird, reinigen Sie sie mit einem feuchten Tuch. Die Taschenlampe ist nicht für den Unterwassereinsatz ausgelegt.

### TECHNISCHE INFORMATION:

Eingebauter 18650 3.7V 2000mAh wiederaufladbarer LI-Ion Akku.

### ACHTUNG!!!

Die Rückgabe ist ausgeschlossen, wenn das Produkt durch unsachgemäßen Gebrauch beschädigt wurden.

**ENTSORGUNG:** Das Verpackungsmaterial ist wiederverwendbar. Entsorgen Sie die Verpackung auf umweltfreundliche Weise, indem Sie sie in die entsprechenden wiederverwertbaren Abfallsammelbehälter geben.



Entsorgen Sie das Produkt und die Batterien umweltgerecht. Das Gerät und die Batterien dürfen nicht in den Hausmüll geworfen werden. Bringen Sie sie zu einem Recycling-Center für gebrauchte elektrische und elektronische Geräte. Für weitere Informationen können Sie sich an Ihre Gemeindeverwaltung wenden. Entfernen Sie zuerst die Batterien.

Eurotops Versand GmbH  
Elisabeth-Selbert-Straße 3  
40764 Langenfeld, Deutschland

**EURO**  
*tops*

Bei technischen Fragen wenden Sie sich bitte an:

in Deutschland an die 0180. 530 63 63\* oder [info@eurotops.de](mailto:info@eurotops.de)

in Österreich an die 0720 204 001 oder [info@eurotops.at](mailto:info@eurotops.at)

in der Schweiz an die 071/27 4 68 06 oder [info@eurotops.ch](mailto:info@eurotops.ch)

\*14 Cents/Min. aus dem deutschen Festnetz, aus dem deutschen Mobilfunknetz max. 42 Cents/Min

Bei ggf. erforderlicher Rücksendung der Ware adressieren Sie diese bitte an die auf Ihrer Rechnung stehende Retourenadresse.

Hersteller:

Modell No. IW1-19766 INWILL LIGHT CO., LTD

3rd Floor, No:16-2 Jingchang Road,

Hangzhou, Zhejiang, 311100, P.R.C



27.10.2020

### DANS LE CHAMP D'APPLICATION DE LA PRESTATION:

- 1 x torche solaire en aluminium
- 1 x câble USB

### SPÉCIFICATIONS:

- Tête de lampe de poche avec une LED T6 de 500 lumens
- Fonction de zoom avant et de zoom arrière
- Boîtier en aluminium très résistant
- Alimentation: 1\*18650 batterie Lithium-Ion 3,7V 2000mAh.
- Modes de faisceau : Haut, Bas, Flash, Zoom\*.
- Entrée de charge USB DC 5V 1A
- Entrée de charge solaire DC 5V 50MA
- Avec témoin lumineux de charge (rouge lors de la charge et éteint lorsqu'il est plein)
- Avec fonction Power Bank: Sortie DC 5V 1A
- Avec une boussole dans la couverture arrière



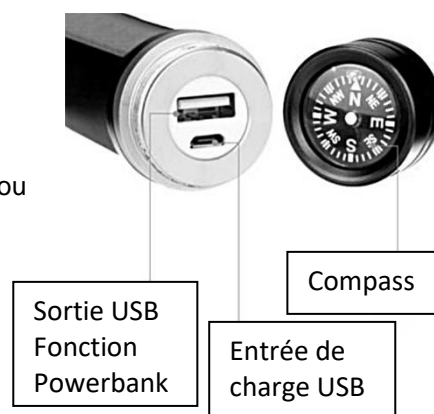
Évitez l'exposition directe des yeux, car elle peut provoquer de graves lésions oculaires. Pour éviter d'endommager la vue, ne regardez jamais dans la lumière lorsqu'elle est allumée. Ne brillez sur aucun visage. Cet article n'est pas un jouet. Tenir hors de portée des enfants. N'essayez pas de réparer votre appareil. Toutes les réparations doivent être effectuées par un technicien qualifié. Tenez l'appareil éloigné des sources de chaleur, de l'humidité, de l'eau ou d'autres liquides. Ne pas laisser tomber, court-circuiter, modifier, démonter ou percer l'appareil. **Ce produit n'est pas destiné à un usage commercial.**

### OPÉRATEUR:

1. Première fonction de la lampe de poche LED: La lampe de poche a 3 modes de fonctionnement : haute intensité (100%), basse intensité (50%), flash et en plus une fonction zoom sur tous les modes. En appuyant sur le bouton du boîtier, vous pouvez passer d'un mode à l'autre. Pour utiliser la fonction zoom, vous devez tirer sur la tête de la lampe.
2. La fonction d'énergie solaire:  
Entrée de charge solaire DC 5V 50MA (Placer en plein soleil)
3. Fonction de banque d'alimentation (sortie USB 5V DC)
4. Fonction de la boussole

### CHARGE:

Dévissez l'embout et connectez un chargeur micro-USB standard ou le câble micro-USB fourni directement à une source d'alimentation USB pour le chargement. Un voyant LED indique un clignotement rouge lorsque l'appareil est en charge et vert lorsqu'il est plein. Le temps de chargement est généralement de 3 à 5 heures, selon la puissance du chargeur USB. La recharge est facile et sûre car la batterie ne peut pas être surchargée. Le chargeur s'arrête de se recharger lorsqu'il est plein.



### MAINTENANCE:

Toutes les batteries perdent de leur charge avec le temps. Il est recommandé de recharger complètement la lampe de poche tous les 2 ou 3 mois lorsqu'elle n'est pas utilisée. Conservez la lampe de poche dans un endroit sec et bien ventilé, à basse température. Si la lampe de poche est sale, nettoyez-la avec un chiffon humide. La lampe de poche n'est pas conçue pour être utilisée sous l'eau.

### DES INFORMATIONS TECHNIQUES:

Batterie LI-Ion rechargeable intégrée de 18650 3,7V 2000mAh.

### ATTENTION!

Le retour n'est pas possible si les produits ont été endommagés par une mauvaise utilisation.

## DISPOSAL

Le matériel d'emballage est réutilisable. Éliminez les emballages de manière écologique en les plaçant dans les conteneurs de collecte de déchets recyclables appropriés.



Si vous souhaitez séparer le produit et les piles, éliminez-les de manière écologique. Ne jetez pas le produit et les piles dans les ordures ménagères. Emmenez-les dans un centre de recyclage des équipements électriques et électroniques usagés. Pour plus d'informations, contactez votre administration locale. Retirez d'abord les piles.

Eurotops Versand GmbH  
Elisabeth-Selbert-Straße 3  
40764 Langenfeld, Allemagne



Pour des renseignements techniques veuillez contacter

en France 089 2700470 \*\* ou [info@eurotops.fr](mailto:info@eurotops.fr):

Pour retourner un produit, veuillez utiliser l'adresse indiquée sur la facture.

\*\*0,34 €/min + surcoût éventuel d'un opérateur

Fabricant:

Modell No. IW1-19766 INWILL LIGHT CO., LTD  
3rd Floor, No:16-2 Jingchang Road,  
Hangzhou, Zhejiang, 311100, P.R.C



27.10.2020



## Instructies - SOLAR-USB POCKET LAMP - Art. Nr.: 47098

### IN DE OMVANG VAN DE LEVERING:

1 x Aluminium zaklamp

1 x USB-kabel

### SPECIFICATIES:

- Zaklankop met een heldere T6 LED 500 lumen
- Inzoomen en uitzoomen
- Extra zware aluminium behuizing
- Voeding: 1\*18650 Lithium-Ion batterij 3,7V 2000mAh.
- Stralingswijzen: Hoog, Laag, Flitser, Gezoem\*.
- USB laadingang DC 5V 1A
- Zonne-energie-ingang DC 5V 50MA
- Met oplaadindicatielampje (rood bij het opladen en uit als het vol is)
- Met Power Bank-functie: Uitgang DC 5V 1A
- Met kompas in de achterklep



Vermijd directe blootstelling van de ogen, omdat dit ernstig oogletsel kan veroorzaken. Om schade aan het gezichtsvermogen te voorkomen, mag u nooit in het licht kijken als het aan is. Schijn in geen enkel gezicht. Dit artikel is geen speelgoed. Buiten het bereik van kinderen houden. Probeer uw apparaat niet te repareren. Alle reparaties moeten worden uitgevoerd door een gekwalificeerde technicus. Houd het apparaat uit de buurt van warmtebronnen, vocht, water of andere vloeistoffen. Laat het apparaat niet vallen, maak geen kortsluiting, wijzig het niet, demonteer het niet en prik het niet door. **Dit product is niet bedoeld voor commercieel gebruik.**

### WERKING:

### 1. LED-zaklampfunctie:

De zaklamp heeft 3 bedrijfsmodi: Hoge intensiteit (100%), Lage intensiteit (50%), Flitslicht en een extra zoomfunctie in alle modi. Door op de knop op de behuizing te drukken kunt u schakelen tussen de verschillende modi. Om de zoomfunctie te gebruiken, moet u aan de lampkop trekken.

### 2. Zonne-energie functie:

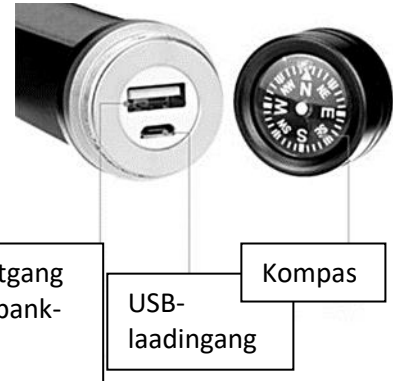
Zonne-energie-ingang DC 5V 50MA (Plaats in direct zonlicht)

### 3. De functie van de machtsbank (USB-outputgelijkstroom 5V)

### 4. Kompasfunctie

## CHARGE:

Schroef de eindkap los en sluit een standaard micro-USB-lader of de meegeleverde micro-USB-kabel rechtstreeks aan op een USB-voedingsbron om deze op te laden. Een LED-lampje geeft een rode flits aan als het apparaat wordt opgeladen en groen als het vol is. De oplaadtijd is meestal ongeveer 3 - 5 uur, afhankelijk van het vermogen van de USB-lader. Opladen is eenvoudig en veilig, omdat de accu niet kan worden overladen. De lader stopt met laden als hij vol is.



## ONDERHOUD:

Alle batterijen verliezen na verloop van tijd hun lading. Het wordt aanbevolen om de zaklamp om de 2-3 maanden volledig op te laden wanneer deze niet wordt gebruikt. Bewaar de zaklamp op een droge en goed geventileerde plaats met lage temperatuur. Als de zaklamp vuil wordt, maak hem dan schoon met een vochtige doek. De zaklamp is niet ontworpen voor gebruik onder water.

## TECHNISCHE INFORMATIE:

Ingebouwde 18650 3.7V 2000mAh oplaadbare LI-Ion batterij.

## LET OP!

De retourzending is uitgesloten indien de producten door oneigenlijk gebruik zijn beschadigd.

## DISPOSAL:



Gooi het product en de batterijen weg met respect voor het milieu wanneer u ze moet scheiden. Het product en de batterijen mogen niet met het huishoudelijk afval worden weggegooid. Breng ze naar een recyclingcentrum voor gebruikte elektrische en elektronische apparatuur. Neem voor meer informatie contact op met uw lokale overheidskantoor. Verwijder eerst de batterijen.

**Eurotops Shipping GmbH**  
Elisabeth-Selbert-Straße 3  
40764 Langenfeld, Duitsland



Voor technische informatie, kunt u bellen of mailen:

in Nederland tel.: 020 / 2621958 of [info@eurotops.nl](mailto:info@eurotops.nl)

Een eventuele teruggave van de producten dient te worden gericht aan het retouradres vermeld op uw factuur

Fabrikant  
Modell No. IW1-19766 INWILL LIGHT CO., LTD  
3rd Floor, No:16-2 Jingchang Road,  
Hangzhou, Zhejiang, 311100, P.R.C



27.10.2020