



Manual - Ultra Bright Power Flashlight - Art. No.: 48386

SET INCLUDES:

- 1pc Aluminium Flashlight
- 1pc Rechargeable 3.7V 2200mAh 18650 Battery
- 1pc Battery charger for 18650 Battery
- 1pc Battery cartridge (for 18650 battery use)
- 1pc Battery case 3 x AAA Micro-Batteries
- 1pc Black plastic storage box
- 1pc Hand strap



SPECIFICATIONS:

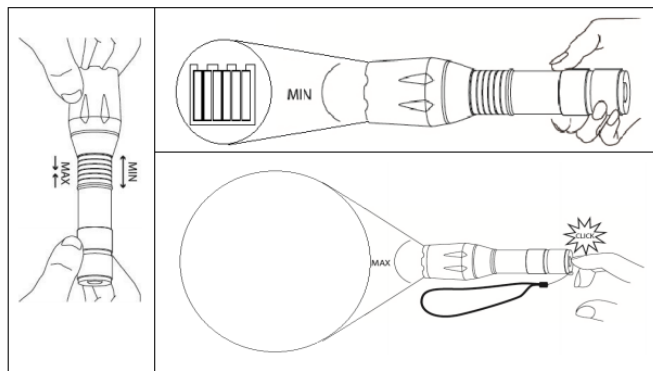
- Flashlight head with a Bright T6 LED 400 Lumen
- Zoom in and out function
- Extra Heavy-duty Aluminium Casing
- Powered by 3*AAA batteries (excl.) or Rechargeable Li-ion Battery (incl.).
- Beam Modes: High, Mid, Low, Flash, SOS, Zoom



Avoid direct eye exposure or serious eye injury could result. To prevent damage to eyesight, never look into light when it is on. Do not shine in any face. This item is not a toy. Keep out of reach of children. Remove the batteries if you plan not to use the device during a long period. Do not try to repair your device. All the repairs must be made by a qualified technician. Keep away from sources of heat, direct sunlight, humidity, water or other liquids. Do not drop, short-circuit, modify, disassemble or puncture it.

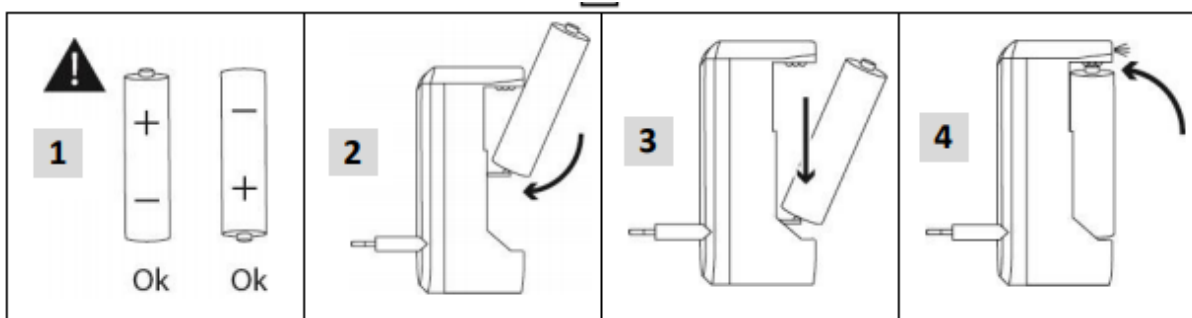
OPERATION:

The flashlight has 5 operating modes: high intensity (100%), medium (50%), low (20%), SOS and strobe and additional zoom function. By pressing the button at the tail, you can switch between each mode. Using the zoom-function, you need to pull on lamp head.



CHARGING (Charger: Input: AC 100-240V 50/60Hz, Max.150Ma Output: DC4.2V, 500mAh)

For charging the 18650 rechargeable battery, please use the charger, within your set. You don't need to watch polarity, as the charger works in both ways. For inserting the battery into the charger, please follow the instruction below.



MAINTAINANCE:

All batteries lose charge over time. It is recommended that the flashlight should be fully recharged every 2-3 months when not in use. Store the flashlight in low temperature, dry and ventilated place. If the torch gets dirty, clean it with a wet cloth. The torch is not designed for underwater use.

SAFETY INSTRUCTIONS FOR NORMAL BATTERY:

Don't mix alkaline batteries with ordinary batteries (zinc carbon) or rechargeable batteries (e.g. NiMH rechargeable batteries). Don't mix new batteries with used batteries. Do not attempt to recharge non-rechargeable batteries. Rechargeable batteries must always be recharged under the supervision of an adult. Remove used batteries to prevent leakage. Do not short-circuit the battery terminals. Always use the same batteries of the recommended or equivalent type. Insert batteries with correct polarity.

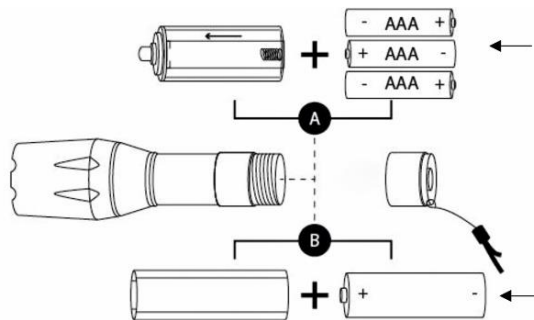
SAFETY INSTRUCTIONS RECHARGEABLE BATTERY:

The battery must be removed from the device before disposing of it. The unit must be disconnected from the power supply before you remove the battery. Never reconnect the device after removing the battery.

BATTERY INSTALLATION.

You can choose between two power options to operate the torch.

- A** You can use the normal battery adapter for 3x AAA Micro-Batteries (batteries are not included)
- B** You can use the rechargeable 18650 Li-Ion battery and the battery cartridge (included)



ATTENTION!!!

The returns will be impossible if products were damaged because of incorrect use.

DISPOSAL:

The packaging material is reusable. Dispose of the packaging in an environmentally friendly way by putting it in the appropriate recyclable waste collection containers.



Dispose of the product and the batteries in view of the environment if you want to separate. The device and the batteries must not be thrown in with domestic waste. Take them to a recycling center for used electrical and electronic devices. For more information you can consult your local government. Remove batteries first.

Eurotops Versand GmbH
Elisabeth-Selbert-Straße 3
40764 Langenfeld, Germany



If technical support is needed, please call ...

in Germany	0180 . 530 63 63* or info@eurotops.de
in Austria	01 . 230 60 43 12 or info@eurotops.at
in Switzerland	044 . 28 36 125 or info@eurotops.ch
in the Netherlands	026 . 37 36 333 or info@eurotops.nl
in France	0892 . 700 470** or info@eurotops.fr

* 14 Cents/minute via German landline, max. 42 cents/minute via mobile phone network

**34 Cents/minute via French landline

A possible return of products should be addressed to the return address stated on your invoice.

Manufacturer:

Modell No. IW-18001B INWILL LIGHT CO., LTD
3rd Floor, No:16-2 Jingchang Road,
Hangzhou, Zhejiang, 311100, P.R.C



09.03.2021

D Anleitung – Ultrahelle Power Taschenlampe - Art. No.: 48386

SET INHALT:

- 1 Stück Aluminium Taschenlampe
- 1 Stück Aufladbare 3.7V 2200mAh 18650 Batterie
- 1 Stück Batterieladegerät für 18650 Batterie
- 1 Stück Batteriepatrone (für 18650 Batterie)
- 1 Stück Batterieadapter für 3 x AAA Micro-Batterien
- 1 Stück Aufbewahrungsbox
- 1 Stück Handschleife



SPEZIFIKATION:

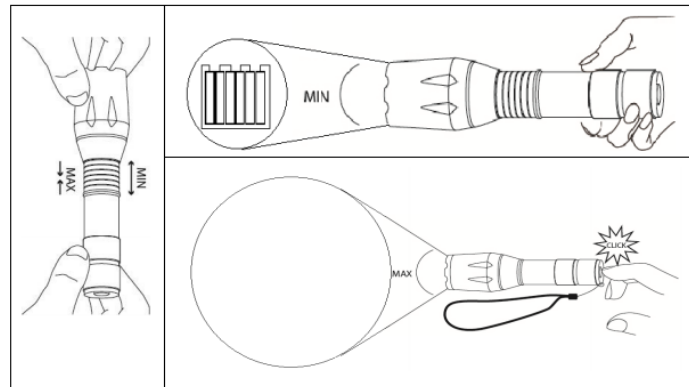
- Taschenlampenkopf mit heller T6 LED 400 Lumen
- Zoom rein-/raus Funktion
- Extra kräftiges Aluminium Gehäuse
- Betrieb über 3*AAA Batterien (exkl.) oder aufladbare Li-Ion Batterie (inkl.)
- Leuchtfunktionen: Hoch, Mittel, Niedrig, Blitzlicht, SOS, Zoom



Um eine Schädigung des Augenlichts zu vermeiden, blicken Sie nie ins Licht, wenn es eingeschaltet ist. Leuchten Sie in kein Gesicht. Dieser Artikel ist kein Spielzeug. Außerhalb der Reichweite von Kindern aufbewahren. Entfernen Sie die Batterien, wenn Sie vorhaben, das Gerät über einen längeren Zeitraum nicht zu benutzen. Versuchen Sie nicht, Ihr Gerät zu reparieren. Alle Reparaturen müssen von einem qualifizierten Techniker durchgeführt werden. Halten Sie das Gerät von Wärmequellen, direktem Sonnenlicht, Feuchtigkeit, Wasser oder anderen Flüssigkeiten fern. Lassen Sie das Gerät nicht fallen, schließen Sie es nicht kurz, modifizieren, zerlegen oder durchstechen Sie es nicht.

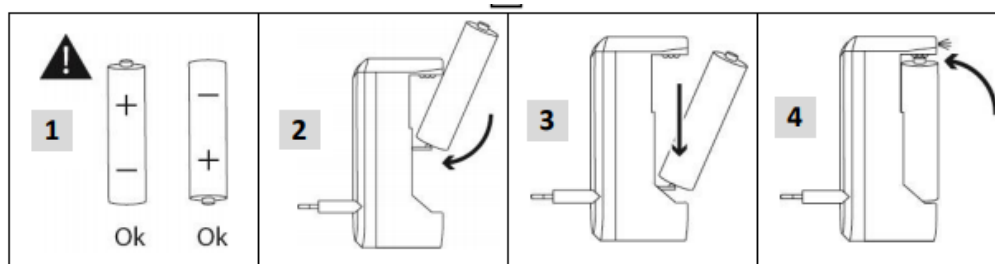
BETRIEB:

Die Taschenlampe verfügt über 5 Betriebsmodi: Hohe Intensität (100%), mittel (50%), niedrig (20%), SOS und Stroboskop und zusätzliche Zoomfunktion. Durch Drücken der Taste am Ende der Leuchte können Sie zwischen den einzelnen Modi wechseln. Zur Nutzung der Zoom-Funktion müssen Sie am Lampenkopf ziehen oder diesen wieder zurückschieben.



LADEN (Ladegerät: Eingang: AC 100-240V 50/60Hz, Max.150Ma Ausgang: DC4.2V, 500mAh)

Zum Aufladen der wiederaufladbaren Batterie 18650 verwenden Sie bitte das Ladegerät in Ihrem Set. Sie brauchen nicht auf die Polarität zu achten, da das Ladegerät in beide Richtungen funktioniert. Zum Einlegen der Batterie in das Ladegerät befolgen Sie bitte die nachstehenden Anweisungen.



WARTUNG: Alle Batterien verlieren mit der Zeit an Ladung. Es wird empfohlen, die Taschenlampe alle 2-3 Monate vollständig aufzuladen, wenn sie nicht benutzt wird. Lagern Sie die Taschenlampe an einem trockenen und belüfteten Ort mit niedriger Temperatur. Wenn die Taschenlampe schmutzig wird, reinigen Sie sie mit einem feuchten Tuch. Die Taschenlampe ist nicht für den Unterwassereinsatz ausgelegt.

SICHERHEITSHINWEISE FÜR NORMALE BATTERIE:

Mischen Sie Alkaline-Batterien nicht mit normalen Batterien (Zink-Kohle) oder wiederaufladbaren Batterien (z.B. NiMH-Akkus). Mischen Sie keine neuen Batterien mit gebrauchten Batterien. Versuchen Sie nicht, nicht wiederaufladbare Batterien aufzuladen. Wiederaufladbare Batterien müssen immer unter der Aufsicht eines Erwachsenen aufgeladen werden. Entfernen Sie gebrauchte Batterien, um ein Auslaufen zu verhindern. Die Batteriepole dürfen nicht kurzgeschlossen werden. Verwenden Sie immer die gleichen Batterien des empfohlenen oder gleichwertigen Typs. Legen Sie Batterien mit der richtigen Polarität ein.

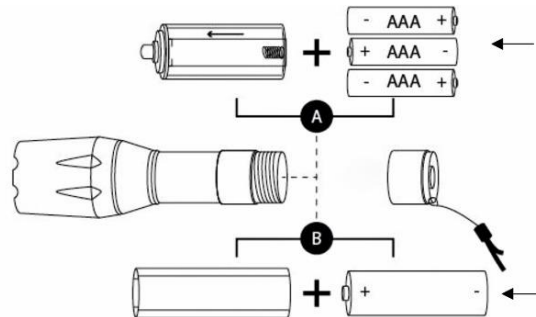
SICHERHEITSHINWEISE WIEDERAUFLADBARE BATTERIE:

Die Batterie muss vor der Entsorgung aus dem Gerät entfernt werden. Das Gerät muss von der Stromversorgung getrennt werden, bevor Sie die Batterie entfernen. Schließen Sie das Gerät nach dem Entfernen der Batterie nie wieder an das Stromnetz an.

INSTALLATION DER BATTERIE. Für den Betrieb der Taschenlampe können Sie zwischen zwei Leistungsoptionen wählen.

A Sie können den normalen Batterieadapter für 3x AAA Micro-Batterien verwenden (Batterien sind nicht im Lieferumfang enthalten)

B Sie können den wiederaufladbaren Li-Ionen-Akku 18650 und die Akku-Patrone (im Lieferumfang enthalten) verwenden.



ACHTUNG!!!

Die Rückgabe ist ausgeschlossen, wenn das Produkt durch unsachgemäßen Gebrauch beschädigt wurden.

ENTSORGUNG: Das Verpackungsmaterial ist wiederverwendbar. Entsorgen Sie die Verpackung auf umweltfreundliche Weise, indem Sie sie in die entsprechenden wiederverwertbaren Abfallsammelbehälter geben.



Entsorgen Sie das Produkt und die Batterien umweltgerecht. Das Gerät und die Batterien dürfen nicht in den Hausmüll geworfen werden. Bringen Sie sie zu einem Recycling-Center für gebrauchte elektrische und elektronische Geräte. Für weitere Informationen können Sie sich an Ihre Gemeindeverwaltung wenden. Entfernen Sie zuerst die Batterien.

Eurotops Versand GmbH
Elisabeth-Selbert-Straße 3
40764 Langenfeld, Deutschland



Bei technischen Fragen wenden Sie sich bitte an:

in Deutschland an die 0180. 530 63 63* oder info@eurotops.de

in Österreich an die 0720 204 001 oder info@eurotops.at

in der Schweiz an die 071/27 4 68 06 oder info@eurotops.ch

*14 Cents/Min. aus dem deutschen Festnetz, aus dem deutschen Mobilfunknetz max. 42 Cents/Min

Bei ggf. erforderlicher Rücksendung der Ware adressieren Sie diese bitte an die auf Ihrer Rechnung stehende Retourenadresse.

Hersteller Modell No. IW-18001B INWILL LIGHT CO., LTD

3rd Floor, No:16-2 Jingchang Road,

Hangzhou, Zhejiang, 311100, P.R.C



09.03.2021

FR

Manuel - Lampe de poche Ultra Bright Power- Art. No.: 48386

FIXER LE CONTENU:

- 1 pièce Lampe de poche en aluminium
- 1 pièce Batterie rechargeable 3,7V 2200mAh 18650
- 1 pièce Chargeur de batterie
- 1 pièce pour batterie 18650 Cartouche de pile
- 1 pièce pour 3 micro-piles AAA
- 1 pièce Boîte de rangement
- 1 pièce de dragonne



SPÉCIFICATION:

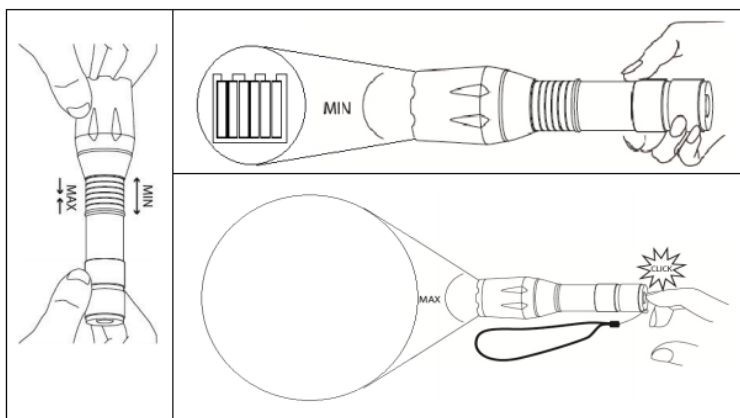
- Tête de lampe de poche avec LED T6 de 400 lumens
- Fonction de zoom avant/arrière
- Boîtier en aluminium très résistant
- Fonctionnement avec 3* piles AAA (sauf) ou batterie Li-Ion rechargeable (incl.)
- les fonctions d'éclairage : Haut, Moyen, Bas, Flash, SOS, Zoom



Pour éviter d'endommager votre vue, ne regardez jamais dans la lumière lorsqu'elle est allumée. Ne brillez sur aucun visage. Cet article n'est pas un jouet. Tenir hors de portée des enfants. Retirez les piles si vous n'avez pas l'intention d'utiliser l'appareil pendant une longue période. N'essayez pas de réparer votre appareil. Toutes les réparations doivent être effectuées par un technicien qualifié. Tenez l'appareil éloigné des sources de chaleur, de la lumière directe du soleil, de l'humidité, de l'eau ou de tout autre liquide. Ne pas faire tomber, court-circuiter, modifier, démonter ou percer l'appareil.

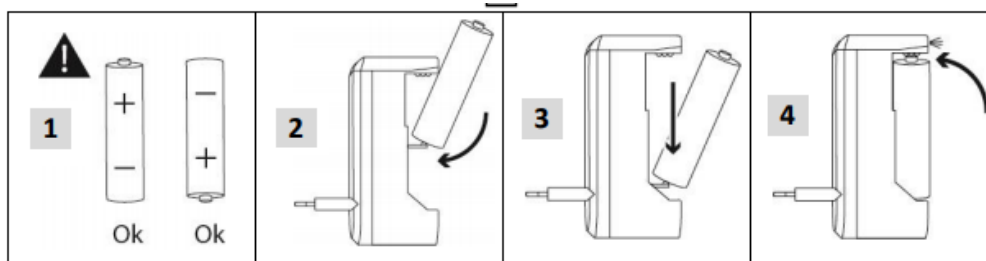
FONCTIONNEMENT:

La lampe de poche possède 5 modes de fonctionnement : haute intensité (100%), moyenne (50%), basse (20%), SOS et stroboscope et une fonction zoom supplémentaire. En appuyant sur le bouton à la fin de la lumière, vous pouvez passer d'un mode à l'autre. Pour utiliser la fonction zoom, vous devez tirer ou pousser la tête de la lampe.



CHARGE: (Chargeur : Entrée : AC 100-240V 50/60Hz, Max.150Ma Sortie : DC4.2V, 500mAh)

Pour charger la batterie rechargeable 18650, utilisez le chargeur de votre appareil. Vous n'avez pas besoin de faire attention à la polarité, car le chargeur fonctionne dans les deux sens. Pour insérer la batterie dans le chargeur, veuillez suivre les instructions ci-dessous.



MAINTENANCE: Toutes les batteries perdent de leur charge avec le temps. Il est recommandé de recharger complètement la lampe de poche tous les 2 ou 3 mois lorsqu'elle n'est pas utilisée. Conservez la lampe de poche dans un endroit sec et ventilé, à basse température. Si la lampe de poche est sale, nettoyez-la avec un chiffon humide. La lampe de poche n'est pas conçue pour être utilisée sous l'eau.

LES INSTRUCTIONS DE SÉCURITÉ POUR UNE BATTERIE NORMALE:

Ne pas mélanger les piles alcalines avec des piles normales (zinc-carbone) ou des piles rechargeables (par exemple des piles NiMH). Ne mélangez pas des piles neuves avec des piles usagées. N'essayez pas de recharger des piles non rechargeables. Les piles rechargeables doivent toujours être rechargées sous la surveillance d'un adulte. Retirez les piles usagées pour éviter les fuites. Ne court-circuitiez pas les bornes de la batterie. Utilisez toujours les mêmes piles du type recommandé ou équivalent. Insérez les piles avec la bonne polarité.

INSTRUCTIONS DE SÉCURITÉ BATTERIE RECHARGEABLE:

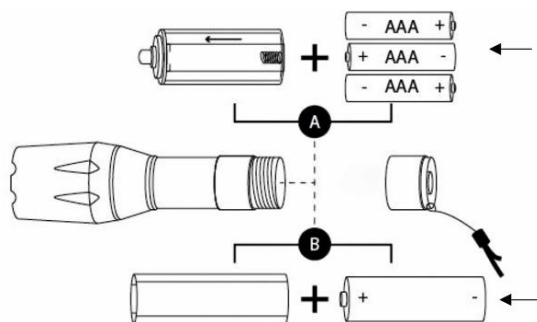
La pile doit être retirée de l'appareil avant d'être éliminée. L'appareil doit être débranché de l'alimentation électrique avant de retirer la batterie. Ne jamais rebrancher l'appareil à l'alimentation électrique après avoir retiré la batterie.

INSTALLATION DE LA BATTERIE

Vous pouvez choisir entre deux options d'alimentation pour faire fonctionner la lampe de poche.

A Vous pouvez utiliser l'adaptateur normal pour 3x micro-piles AAA (les piles ne sont pas incluses).

B Vous pouvez utiliser la batterie rechargeable Li-ion 18650 et la cartouche de batterie (incluse).



ATTENTION!

Le retour n'est pas possible si les produits ont été endommagés par une mauvaise utilisation.



DISPOSAL

Le matériel d'emballage est réutilisable. Éliminez les emballages de manière écologique en les plaçant dans les conteneurs de collecte de déchets recyclables appropriés.



Si vous souhaitez séparer le produit et les piles, éliminez-les de manière écologique. Ne jetez pas le produit et les piles dans les ordures ménagères. Emmenez-les dans un centre de recyclage des équipements électriques et électroniques usagés. Pour plus d'informations, contactez votre administration locale. Retirez d'abord les piles en.

Eurotops Versand GmbH
Elisabeth-Selbert-Straße 3
40764 Langenfeld, Allemagne



Pour des renseignements techniques veuillez contacter

en France 089 2700470 ** ou info@eurotops.fr:

Pour retourner un produit, veuillez utiliser l'adresse indiquée sur la facture.

**0,34 €/min + surcoût éventuel d'un opérateur

Fabricant :

Modell No. IW-18001B INWILL LIGHT CO., LTD
3rd Floor, No:16-2 Jingchang Road,
Hangzhou, Zhejiang, 311100, P.R.C



09.03.2021

NL Instructies – Ultraheldere Power Flashlight - Art. No.: 48386

SET CONTENT:

- 1 stuk aluminium zaklamp
- 1 stuk Oplaadbare 3.7V 2200mAh 18650 batterij
- 1 stuk batterijlader voor 18650 batterij
- 1 stuk batterijcassette (voor 18650 batterij)
- 1 stuk batterijadapter voor 3 x AAA microbatterijen
- 1 stuk opbergdoos
- 1 stuk handriem



SPECIFICATIE:

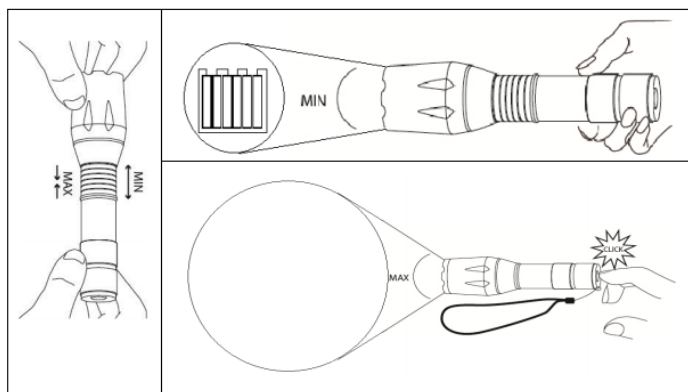
- Zaklampkop met heldere T6 LED 400 lumen
- Zoom in/uit-functie
- Extra sterke aluminium behuizing
- Werking via 3*AAA-batterijen (excl.) of oplaadbare Li-Ion-batterij (incl.)
- verlichtingsfuncties: Hoog, Medium, Laag, Flitser, SOS, Gezoem



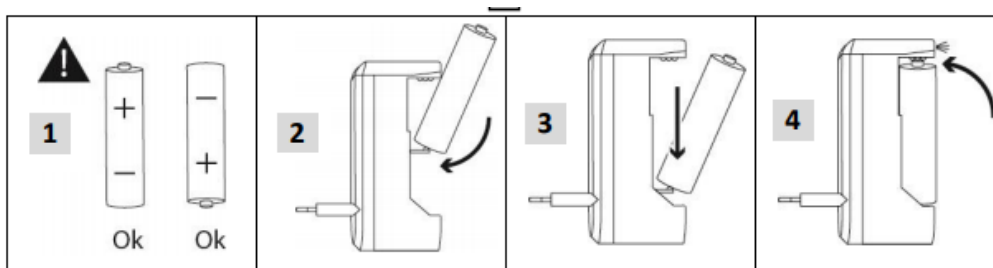
Kijk nooit in het licht als het aan is, om schade aan het gezichtsvermogen te voorkomen. Schijn in geen enkel gezicht. Dit artikel is geen speelgoed. Buiten het bereik van kinderen houden. Verwijder de batterijen als u het apparaat voor langere tijd niet wilt gebruiken. Probeer uw apparaat niet te repareren. Alle reparaties moeten worden uitgevoerd door een gekwalificeerde technicus. Houd het apparaat uit de buurt van warmtebronnen, direct zonlicht, vocht, water of andere vloeistoffen. Laat het apparaat niet vallen, maak geen kortsluiting, wijzig het niet, demonteer het niet en prik het niet door.

OPERATIE:

De zaklamp heeft 5 bedrijfsmodi: hoge intensiteit (100%), medium (50%), laag (20%), SOS en flitser en extra zoomfunctie. Door op de knop aan het einde van de lamp te drukken, kunt u schakelen tussen de afzonderlijke modi. Om de zoomfunctie te gebruiken, moet u de lampkop trekken of duwen.



LAAD DE BATTERIJ OP: (Lader: Input: AC 100-240V 50/60Hz, Max.150Ma Uitgang: DC4.2V, 500mAh) Om de 18650 oplaadbare batterij op te laden, gebruik je de lader in je set. U hoeft niet op de polariteit te letten, want de lader werkt in beide richtingen. Volg de onderstaande instructies om de batterij in de lader te plaatsen.



ONDERHOUD: Alle batterijen verliezen na verloop van tijd hun lading. Het wordt aanbevolen om de zaklamp om de 2-3 maanden volledig op te laden wanneer deze niet wordt gebruikt. Bewaar de zaklamp op een droge en geventileerde plaats met lage temperatuur. Als de zaklamp vuil wordt, maak hem dan schoon met een vochtige doek. De zaklamp is niet ontworpen voor gebruik onder water..

VEILIGHEIDSINSTRUCTIES VOOR NORMALE BATTERIJ:

Meng geen alkalinebatterijen met normale batterijen (zinkkoolstof) of oplaadbare batterijen (bijv. NiMH-batterijen). Meng geen nieuwe batterijen met gebruikte batterijen. Probeer geen niet-oplaadbare batterijen op te laden. Oplaadbare batterijen moeten altijd worden opgeladen onder toezicht van een volwassene. Verwijder gebruikte batterijen om lekkage te voorkomen. Maak geen kortsluiting in de accupolen. Gebruik altijd dezelfde batterijen van het aanbevolen of gelijkwaardige type. Plaats de batterijen met de juiste polariteit.

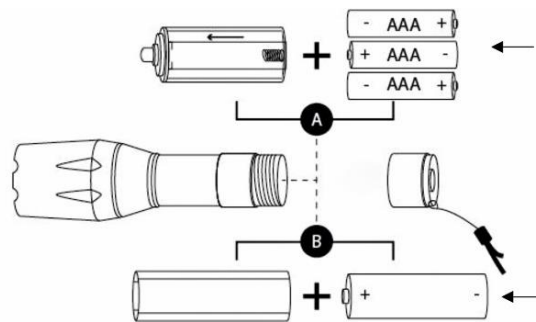
VEILIGHEIDSINSTRUCTIES OPLAADBARE BATTERIJ:

De batterij moet uit het apparaat worden verwijderd voordat deze wordt weggegooid. Het apparaat moet worden losgekoppeld van de stroomvoorziening voordat de batterij wordt verwijderd. Sluit het apparaat nooit meer aan op de stroomvoorziening nadat u de accu heeft verwijderd.

INSTALLATIE DER BATTERIJ. U kunt kiezen tussen twee vermogensopties voor de bediening van de zaklamp.

A U kunt de normale batterijadapter voor 3x AAA microbatterijen gebruiken (batterijen worden niet meegeleverd).

B U kunt de oplaadbare Li-Ionenbatterij 18650 en de batterijcassette (meegeleverd) gebruiken..



LET OP!

Retourzendingen zijn niet mogelijk als de producten door verkeerd gebruik zijn beschadigd.

ATTENTIE :

Het verpakkingsmateriaal is herbruikbaar. Voer de verpakking op een milieuvriendelijke manier af door deze in de juiste recyclebare afvalverzamelcontainers te plaatsen.



Gooi het product en de batterijen op een milieuvriendelijke manier weg als u ze wilt scheiden. Gooi het product en de batterijen niet bij het huishoudelijk afval. Breng ze naar een recyclingcentrum voor gebruikte elektrische en elektronische apparatuur. Neem voor meer informatie contact op met uw lokale overheidskantoor. Verwijder eerst de batterijen.

Eurotops Versand GmbH
Elisabeth-Selbert-Straße 3
40764 Langenfeld, Duitsland



Voor technische informatie, kunt u bellen of mailen:

in Nederland tel.: 020 / 2621958 of info@eurotops.nl

Een eventuele teruggave van de producten dient te worden gericht aan het retouradres vermeld op uw factuur.

Producent

Modell No. IW-18001B INWILL LIGHT CO., LTD
3rd Floor, No:16-2 Jingchang Road,
Hangzhou, Zhejiang, 311100, P.R.C



09.03.2021