

HOMEDICS®



Register your product today at
www.homedicsgroup.com/register

Soft as Silk 3-in-1 Instant Pedi



Instruction Manual

PED-1200-EU

2 year
guarantee

READ ALL INSTRUCTIONS BEFORE USE.
SAVE THESE INSTRUCTIONS FOR FUTURE REFERENCE.
FOR HOUSEHOLD USE ONLY.

IMPORTANT SAFEGUARDS:

WHEN USING ELECTRICAL PRODUCTS, ESPECIALLY WHEN CHILDREN ARE PRESENT, BASIC SAFETY PRECAUTIONS SHOULD ALWAYS BE FOLLOWED, INCLUDING THE FOLLOWING:


- This appliance can be used by children aged from 8 years and above and persons with reduced physical, sensory or mental capabilities or lack of experience and knowledge if they have been given supervision or instruction concerning use of the appliance in a safe way and understand the hazards involved. Children shall not play with the appliance. Cleaning and user maintenance shall not be made by children without supervision.
- NEVER insert pins or other metallic fasteners into the appliance.
- Use this appliance for the intended use as described in this booklet. DO NOT use attachments not recommended by HoMedics.
- Excessive use could lead to the product's excessive heating and shorter life. Should this occur, discontinue use and allow the unit to cool before operating.
- NEVER drop or insert any object into any opening.
- DO NOT operate where aerosol (spray) products are being used or where oxygen is being administered.
- DO NOT operate under a blanket or pillow. Excessive heating can occur and cause fire, electrocution or injury to persons.
- DO NOT attempt to repair the appliance. There are no user serviceable parts. For service, send to a HoMedics Service Centre. All servicing of this appliance must be performed by authorised HoMedics service personnel only.
- Never block the air openings of the appliance or place it on a soft surface, such as a bed or couch. Keep air openings free of lint, hair etc.
- Do not place or store appliance where it can fall or be pulled into a bath or sink. Do not place in or drop into water or other liquid.

SAFETY CAUTIONS:


PLEASE READ THIS SECTION CAREFULLY BEFORE USING THE APPLIANCE.

- If you are susceptible to allergic reactions or if you have circulatory problems, consult a physician before using this product.
- Do not use on irritated, sunburned or chapped skin, or on any area with dermatological problems.
- Do not apply over skin eruptions, warts, moles or varicose veins.
- Use should be easy and painless. If you experience nail or skin irritation, or hand discomfort when using this product, discontinue use. If a more extreme reaction occurs, consult your doctor
- Individuals with pacemakers and pregnant women should consult a doctor before using this appliance. Not recommended for use by Diabetics.
- DO NOT use on an infant, invalid or on a sleeping or unconscious person. DO NOT use on insensitive skin or on a person with poor blood circulation.
- If you feel any discomfort whilst using this appliance, discontinue use and consult your doctor.
- Use of this product should be pleasant and comfortable. Should pain or discomfort result, discontinue use and consult your GP.
- Ensure that your hands are dry when operating the controls.
- This product should NEVER be used by any individual suffering from any ailments that would limit the user's capacity to operate the controls.
- Please ensure that all hair, clothing and jewellery are kept clear of moving parts of the product at all times.

Battery directive

 This symbol indicates that batteries must not be disposed of in the domestic waste as they contain substances which can be damaging to the environment and health. Please dispose of batteries in designated collection points.

WEEE explanation

 This marking indicates that this product should not be disposed with other household wastes throughout the EU. To prevent possible harm to the environment or human health from uncontrolled waste disposal, recycle it responsibly to promote the sustainable reuse of material resources. To return your used device, please use the return and collection systems or contact the retailer where the product was purchased. They can take this product for environmental safe recycling.

PRODUCT FEATURES



INSTRUCTIONS FOR USE:

Inserting the batteries


1. Open the battery compartment on the underside of the device.
2. Insert batteries observing the polarity signs (+ and -) inside the battery compartment.
NOTE: The batteries are stacked with one of the batteries behind the other two.
3. Close the battery compartment.

How to use

1. Ensure that your feet are clean and dry.
2. Use the switch to select a power setting;
For sensitive skin, or softer skin use the LO setting.
For harder skin use the HI setting.
3. Using light pressure place the surface of roller onto the heel or sole of your foot and gradually move the device around to target areas of hard skin. Do not use on a single area for more than 4 seconds at a time.
4. Check the results throughout. Once you are happy with the results turn the switch to OFF.
5. Rinse your feet with clean water & dry before applying your favourite foot cream.

Cautions


Before use, make sure that the roller is in good condition. Any malformation, distortion or damage may cause skin injury.
DO NOT APPLY EXCESS PRESSURE OR CAUSE THE MOTOR TO STOP ROTATING. FOR BEST RESULTS, RUN THE UNIT GENTLY OVER THE SKIN. THIS WILL ENSURE SOFT, SAFE AND SMOOTH REMOVAL OF DEAD SKIN.



Changing the rollers

To remove the roller.

1. Ensure the switch is in the OFF position.
2. With one hand press the release button on the side of the device.
3. With the other hand lift out the roller. **TIP:** It's easier to lift the roller out from the end closest to the release button.



To insert a new roller.

1. Loosely position one of the roller pins into the recess on the end furthest from the release button.
2. Push the other end of the roller into place using the groves to guide it into position.
3. The roller will secure into place with a click.

MAINTENANCE AND STORAGE

- Always turn the device off before cleaning it.
- Only clean the device with the supplied brush or a dry cloth. Do not use chemical agents including benzene, alcohol etc.
- Remove batteries if equipment is not going to be used for extended periods of time, and store batteries in a cool dry place away from direct sunlight and metal objects.
- If motor power seems reduced, replace the batteries.
- If roller surface becomes worn or less abrasive, fit a new roller.

LIRE TOUTES LES INSTRUCTIONS AVANT UTILISATION.
LES CONSERVER POUR POUVOIR LES CONSULTER
ULTÉRIEUREMENT.

PRÉCAUTIONS IMPORTANTES :

LORS DE L'UTILISATION D'APPAREILS ÉLECTRIQUES,
PARTICULIÈREMENT EN PRÉSENCE D'ENFANTS, IL EST
CONSEILLÉ DE TOUJOURS PRENDRE DES PRÉCAUTIONS DE BASE,
NOTAMMENT DE SUIVRE LA PROCÉDURE SUIVANTE :


- Cet appareil peut être utilisé par des enfants de plus de 8 ans et des personnes aux capacités physiques, sensorielles ou mentales limitées, ou manquant d'expérience et de connaissances, à condition de recevoir une supervision ou des consignes concernant l'utilisation en toute sécurité de l'appareil et de comprendre les risques qu'il présente. Il est interdit de laisser les enfants jouer avec l'appareil. Il est interdit de laisser aux enfants le soin de procéder au nettoyage et à l'entretien de l'appareil sans supervision.
- Ne JAMAIS insérer d'épingles ou d'autres fixations métalliques dans l'appareil.
- Utiliser cet appareil selon le mode d'emploi inclus et spécifique à celui-ci. NE PAS utiliser d'accessoires non recommandés par HoMedics.
- Une utilisation excessive pourrait entraîner une surchauffe et écourter la durée de vie du produit. Si cela se produit, espacer les cycles d'utilisation pour que l'appareil refroidisse entre chaque opération.
- Ne JAMAIS faire tomber ou insérer tout objet dans l'une ou l'autre des ouvertures.
- NE PAS faire fonctionner dans des endroits où des produits aérosols (vaporisateurs) sont utilisés ou de l'oxygène est administré.
- NE PAS faire fonctionner sous une couverture ou un oreiller. Cela pourrait provoquer une surchauffage ou un risque d'incendie, d'électrocution ou de dommages corporels.
- NE PAS essayer de réparer l'appareil. Aucune pièce ne peut être remise en état par l'utilisateur. L'envoyer à un Centre Service HoMedics pour réparation. Tout dépannage de cet appareil doit être réalisé uniquement par un personnel de service HoMedics agréé.
- Ne jamais obturer les sorties d'air de l'appareil, ni le placer sur une surface non rigide, telle qu'un lit ou un canapé. Maintenir les sorties d'air exemptes de peluches, cheveux, etc.
- Ne pas poser ou ranger l'appareil dans un endroit où il pourrait tomber ou basculer dans une baignoire ou un évier. Ne pas placer ni laisser tomber dans l'eau ou dans tout autre liquide.

PRÉCAUTIONS DE SÉCURITÉ :

VEUILLEZ LIRE ATTENTIVEMENT CETTE SECTION AVANT
D'UTILISER L'APPAREIL.

- Si vous êtes sensible aux réactions allergiques ou si vous avez des problèmes circulatoires, demandez conseil à un médecin avant d'utiliser ce produit.
- Ne pas utiliser sur une peau irritée, gercée ou brûlée par le soleil, ni sur toute zone présentant des problèmes dermatologiques.
- Ne pas appliquer sur des éruptions cutanées, verrues, grains de beauté ou varices.
- L'utilisation doit être facile et indolore. Cessez d'utiliser ce produit si vous observez une irritation de la peau ou des ongles, ou une douleur dans les mains. En cas de réaction plus extrême, consultez votre médecin traitant.
- Il est conseillé aux personnes ayant un pacemaker et aux femmes enceintes de demander conseil à un médecin avant d'utiliser cet appareil. Utilisation non recommandée pour les diabétiques.
- NE PAS utiliser sur un enfant, une personne invalide, endormie ou inconsciente. NE PAS utiliser sur un épiderme insensible ou sur une personne souffrant d'une mauvaise circulation sanguine.
- En cas de gêne durant l'utilisation de l'appareil, interrompre les séances et consulter votre médecin traitant.
- L'utilisation de ce produit doit être plaisante et agréable. En cas de douleur ou de gêne, interrompre l'utilisation et consulter votre médecin traitant.
- Toujours avoir les mains sèches lors de la manipulation des commandes.
- Ce produit ne doit JAMAIS être utilisé par toute personne souffrant de troubles qui pourraient limiter la capacité de l'utilisateur à faire fonctionner les commandes.
- Veuillez vous assurer que les cheveux, vêtements et bijoux sont tenus à l'écart des pièces mobiles du produit à tout moment.

Directive relative aux piles et aux accumulateurs


 Ce symbole indique que les piles et les accumulateurs ne doivent pas être jetés avec les déchets ménagers car ils contiennent des substances pouvant être préjudiciables pour la santé humaine et l'environnement. Veuillez utiliser les points de collecte mis à disposition pour vous débarrasser des piles et accumulateurs usagés.

Avertissement : Toujours insérer les piles correctement concernant les polarités (+ et -) marquées sur la pile et l'équipement. Ne pas laisser les enfants effectuer de remplacement de pile sans la surveillance d'un adulte. Maintenir les piles hors de portée des enfants. En cas d'ingestion d'un élément ou d'une pile, il convient que la personne concernée consulte rapidement un médecin. Ne pas mettre au rebut les piles dans le feu. Ne pas charger les piles. Ne pas court-circuiter les piles. Il convient d'enlever immédiatement les piles mortes de l'équipement et de les mettre convenablement au rebut. Ne pas déformer les piles. Information à conserver avec la notice. Ne pas mélanger des piles anciennes et neuves ou des piles de différents types ou marques. Enlever les piles de l'équipement s'il ne doit pas être utilisé pendant une période de temps prolongée, sauf si l'on prévoit des cas d'urgence. Ne pas chauffer les piles. Ne pas forcer la décharge des piles.

Explication WEEE

 Le symbole indique que le produit ne doit pas être éliminé avec les autres déchets ménagers dans toute l'Union Européenne. L'élimination incontrôlée des déchets pouvant porter préjudice à l'environnement ou à la santé humaine, veuillez le recycler de façon responsable. Vous favoriserez ainsi la réutilisation durable des ressources matérielles. Pour renvoyer votre appareil usagé, prière d'utiliser le système de renvoi et collection ou contacter le revendeur où le produit a été acheté. Ils peuvent se débarrasser de ce produit afin qu'il soit recyclé tout en respectant l'environnement.

FONCTIONS DU PRODUIT



MODE D'EMPLOI

Inserting the batteries

1. Ouvrez le compartiment des piles situé sous l'appareil.
2. Insérez les piles en respectant les indications de polarité (+ et -) situées à l'intérieur du compartiment des piles. REMARQUE : Les piles sont empilées selon une configuration pyramidale, l'une se trouvant derrière les deux autres.
3. Fermez le compartiment des piles.

How to use

1. Assurez-vous que vos pieds sont propres et secs.
2. Utilisez le commutateur pour sélectionner un réglage ;
Pour les peaux sensibles ou les peaux fines, choisissez le réglage LO (faible).
Pour les peaux rugueuses, choisissez le réglage HI (élevé).
3. Placez le rouleau sur le talon ou la plante du pied en appliquant une pression légère, puis déplacez l'appareil progressivement autour des zones de callosités ciblées. REMARQUE : Ne passez pas l'appareil sur la même zone plus de 4 secondes à la fois.
4. Vérifiez les résultats au fur et à mesure. Une fois le résultat souhaité obtenu, éteignez l'appareil en position OFF (arrêt).
5. Rincez vos pieds à l'eau claire et séchez-les avant d'appliquer votre crème de soins pour les pieds.

Mise en garde

Avant toute utilisation, vérifiez le bon état du rouleau. Toute déformation, distorsion ou tout dommage peut provoquer des lésions cutanées.
NE PAS APPLIQUER UNE PRESSION EXCESSIVE QUI ENTRAÎNERAIT L'ARRÊT DU MOTEUR. POUR UN RÉSULTAT OPTIMAL, PASSEZ L'APPAREIL DOUCEMENT SUR LA PEAU. CELA ASSURERA L'ÉLIMINATION EN DOUCEUR ET SANS RISQUE DES CELLULES MORTES.

Remplacement des rouleaux

Pour enlever le rouleau.

1. Vérifiez que le commutateur est réglé sur la position d'arrêt OFF.
2. D'une main, appuyez sur le bouton de déblocage situé sur le côté de l'appareil.
3. Avec l'autre main, soulevez le rouleau pour l'extraire. ASTUCE : Il est plus facile d'extraire le rouleau du côté le plus proche du bouton de déblocage.

Pour insérer un nouveau rouleau.

1. Placez l'une des goupilles du rouleau sans serrer dans le renforcement de l'extrémité la plus éloignée du bouton de déblocage.
2. Poussez sur le côté droit du rouleau pour l'introduire à l'aide des rainures.
3. Le rouleau se verrouille en place en émettant un clic.

ENTRETIEN ET RANGEMENT

- Éteignez toujours l'appareil avant de le nettoyer.
- Nettoyez l'appareil à l'aide d'un chiffon sec uniquement. N'utilisez aucun agent chimique comme le benzène, l'alcool, etc.
- Retirez les piles si l'appareil doit rester inutilisé pendant une période de temps prolongée, rangez les piles dans un endroit frais et sec, à l'abri de la lumière directe du soleil et des objets métalliques.
- Si la puissance du moteur diminue, remplacez les piles.
- Si la surface du rouleau est usée ou moins abrasive, installez un rouleau neuf.

LESEN SIE SICH VOR DER BENUTZUNG ALLE HINWEISE GUT DURCH. BEWAHREN SIE DIESE HINWEISE GUT AUF.

WICHTIGE SICHERHEITSVORKEHRUNGEN:

BEI DER VERWENDUNG ELEKTRISCHER PRODUKTE, INSBESONDERE IM BEISEIN VON KINDERN, SOLLTEN IMMER FOLGENDE GRUNDLEGENDE SICHERHEITSVORKEHRUNGEN BEACHTET WERDEN:


- Dieses Gerät kann von Kindern ab dem Alter von 8 Jahren und darüber verwendet werden und von Personen mit eingeschränkten physischen, sensorischen oder psychischen Kapazitäten oder fehlender Erfahrung und Kenntnissen, wenn diese in der Verwendung des Gerätes unterwiesen wurden, auf sichere Art und Weise beaufsichtigt werden und ein Verständnis für die mit der Verwendung verbundenen Gefahren haben. Kinder dürfen nicht mit dem Gerät spielen. Reinigung und Pflege sollte nicht ohne Aufsicht von Kindern durchgeführt werden.
- Stecken Sie KEINE Nadeln oder andere metallische Klammern in das Gerät.
- Benutzen Sie dieses Gerät nur für den hierin beschriebenen vorgesehenen Zweck. Benutzen Sie NUR von HoMedics empfohlene Zusatzgeräte.
- Eine zu lange Benutzung könnte zu übermäßigem Erwärmung des Produkts und einer verkürzten Lebensdauer führen. In solch einem Fall unterbrechen Sie den Betrieb und lassen Sie das Gerät vor erneuter Benutzung abkühlen.
- Stecken Sie KEINE Dinge in irgendwelche Öffnungen.
- Benutzen Sie es NICHT dort, wo Aerosol-(Spray)-Produkte verwendet werden oder wo mit Sauerstoff gearbeitet wird.
- Benutzen Sie es NICHT unter einer Decke oder einem Kissen. Bei übermäßigem Aufheizen kann es zu Bränden, Tod durch Stromschlag oder Personenschaden kommen.
- Versuchen Sie NICHT, das Gerät selbst zu reparieren. Es gibt keine Teile, die der Nutzer selbst reparieren kann. Senden Sie es zur Reparatur an das HoMedics Service Centre. Alle Reparaturen an diesem Gerät dürfen nur durch Fachleute, die von HoMedics autorisiert sind, vorgenommen werden.
- Versperren Sie niemals die Luftöffnungen des Gerätes und legen Sie es auf keine weiche Oberfläche, wie z.B. ein Bett oder eine Couch. Verstopfen Sie die Luftöffnungen nicht mit Fusseln, Haaren usw.
- Das Gerät nicht an einem Ort aufstellen oder aufbewahren, an dem es in eine Badewanne oder ein Waschbecken fallen könnte. Nicht in Wasser oder eine andere Flüssigkeit stellen oder fallen lassen.

SICHERHEITSVORKEHRUNGEN :


BITTE LESEN SIE DIESEN ABSCHNITT VOR DER BENUTZUNG DES GERÄTES SORGFÄLTIG DURCH.

- Wenn Sie leicht allergische Reaktionen entwickeln oder an Kreislaufproblemen leiden, wenden Sie sich vor Gebrauch dieses Produkts an einen Arzt.
- Wenden Sie es weder an gereizter oder rissiger Haut oder bei Sonnenbrand an noch an dermatologisch empfindlichen Hautstellen.
- Wenden Sie es nicht an Hauterkrankungen, Warzen, Muttermalen oder Krampfadern an.
- Der Gebrauch sollte einfach und schmerzfrei sein. Im Falle von Nagel- oder Hautreizungen oder Unbehagen in der Hand beim Gebrauch dieses Produkts stellen Sie den Gebrauch ein. Wenden Sie sich bei stärkeren Reaktionen an Ihren Arzt.
- Personen mit Herzschrittmachern und Schwangere sollten vor der Benutzung dieses Gerätes einen Arzt konsultieren. Dieses Produkt sollte nicht von Diabetikern verwendet werden.
- Benutzen Sie es NICHT bei Kleinkindern, körperbehinderten, schlafenden oder bewusstlosen Personen. Benutzen Sie es nicht bei empfindlicher Haut oder bei Personen mit schwachem Blutkreislauf.
- Sollten Sie sich bei der Benutzung dieses Gerätes unwohl fühlen, unterbrechen Sie die Benutzung und konsultieren Sie einen Arzt.
- Die Verwendung dieses Gerätes sollte angenehm sein und zum allgemeinen Wohlbefinden beitragen. Bei Schmerzen oder Unbehagen die Verwendung einstellen und einen Arzt konsultieren.
- Sicherstellen, dass die Hände bei Betätigung der Bedienelemente.
- Dieses Produkt NIEMALS bei körperlichen Beschwerden verwenden, die den Benutzer auf irgendeine Weise bei der Bedienung des Gerätes einschränken könnten.
- Bitte stellen Sie jederzeit sicher, dass Ihre Haare, Kleidung und lose hängende Schmuckstücke sich außerhalb der Reichweite von bewegenden Teilen des Gerätes befinden.

Batterie -Richtlinie

 Dieses symbol weist darauf hin, dass die Batterien nicht mit dem gewöhnlichen Hausmu—ll entsorgt werden dürfen, da sie stoffe enthalten, die sich auf Umwelt und Gesundheit schädlich auswirken können. Entsorgen sie die Batterien bitte an den hierfür vorgesehenen sammelnstellen.

WEEE-Erklärung

 Diese Kennzeichnung weist darauf hin, dass dieses Produkt innerhalb der EU nicht mit anderem Hausmüll entsorgt werden soll. Damit durch unkontrollierte Abfallentsorgung verursachte mögliche Umwelt- oder Gesundheitsschäden verhindert werden können, entsorgen Sie dieses Produkt bitte ordnungsgemäß und fördern Sie damit eine nachhaltige Wiederverwendung der Rohstoffe. Verwenden Sie zur Rückgabe Ihres benutzten Geräts bitte für die Entsorgung eingerichtete Rückgabe- und Sammelsysteme oder wenden Sie sich an den Händler, bei dem Sie das Produkt kauften. Auf diese Weise kann ein sicheres und umweltfreundliches Recycling gewährleistet werden.

PRODUKTEIGENSCHAFTEN



BEDIENUNGSANLEITUNG

Einlegen der Batterien

1. Öffnen Sie das Batteriefach auf der Unterseite des Geräts.
2. Legen Sie die Batterien unter Beachtung der Kennzeichnung für die Polarität (+ und -) im Inneren des Batteriefachs ein. **HINWEIS:** Die Batterien werden jeweils zwei hintereinander eingelegt.
3. Schließen Sie das Batteriefach.

Bedienung

1. Stellen Sie sicher, dass Ihre Füße sauber und trocken sind.
2. Wählen Sie mit dem Schalter eine Leistungsstufe. Bei sensibler oder weicher Haut wählen Sie die LO-Einstellung. Für verhornte Hautbereiche wählen Sie die HI-Einstellung.
3. Platzieren Sie die Oberfläche des Rollers mit leichtem Druck auf der Ferse oder Sohle Ihres Fußes und bewegen Sie das Gerät sanft mit kreisenden Bewegungen über die verhornten Stellen. **HINWEIS:** Verwenden Sie das Gerät nicht länger als 4 Sekunden auf der gleichen Stelle.
4. Prüfen Sie die Ergebnisse laufend. Sobald Sie mit dem Ergebnis zufrieden sind, schalten Sie das Gerät AUS.
5. Spülen Sie Ihre Füße mit klarem Wasser ab und trocknen Sie sie gut, bevor Sie Ihre Lieblings-Fusscreme auftragen.

Vorsichtsmaßnahmen

Vor der Verwendung stellen Sie bitte sicher, dass der Roller sich in gutem Zustand befindet. Jede Veränderung der Form, Verzerrung oder Beschädigung kann zu Hautverletzungen führen.

ÜBEN SIE KEINEN ÜBERMÄSSIGEN DRUCK AUS UND VERURSACHEN SIE AUCH NICHT ANDERWEITIG, DASS DER MOTOR STOPPT. FÜR DIE BESTEN ERGEBNISSE BEWEGEN SIE DAS GERÄT SANFT ÜBER DIE HAUT. DADURCH ENTFERNEN SIE DIE ABGESTORBENE HAUT SANFT, SICHER UND EINWANDFREI.

Auswechseln der Roller

Entfernen des Rollers.

1. Stellen Sie sicher, dass der Schalter sich auf der AUS-Position befindet.
2. Drücken Sie mit einer Hand auf den Freigabe-Knopf an der Seite des Gerätes
3. Ziehen Sie mit der anderen Hand den Roller heraus. **TIPP:** Am einfachsten ziehen Sie den Roller an dem Ende heraus, dass dem Freigabe-Knopf am nächsten liegt.

Einlegen eines neuen Rollers.

1. Setzen Sie ein Ende der Rollerstifte in die Ausparung, die am weitesten vom Freigabe-Knopf entfernt ist.
2. Drücken Sie die Rechte Seite des Rollers mit den Führungsrillen in die richtige Position
3. Der Roller rastet mit einem Klick ein.

WARTUNG UND AUFBEWAHRUNG

- Schalten Sie das Gerät immer aus, bevor Sie es reinigen.
- Reinigen Sie das Gerät nur mit einem trockenen Tuch. Verwenden Sie keine chemischen Reinigungsmittel, die Benzol, Alkohol usw. enthalten.
- Entfernen Sie die Batterien, wenn das Gerät über einen längeren Zeitraum nicht benutzt wird und bewahren Sie die Batterien an einem kühlen trockenen Ort, geschützt vor direkter Sonneneinstrahlung und metallischen Objekten auf.
- Wenn die Motorleistung geringer wird, ersetzen Sie die Batterien.
- Wenn die Rollenoberfläche abgenutzt erscheint oder nicht mehr so gut abschleift, setzen Sie eine neue Rolle ein.

LEA TODAS LAS INSTRUCCIONES ANTES DE USAR.
GUARDE ESTAS INSTRUCCIONES PARA REFERENCIA FUTURA.

PRECAUCIONES IMPORTANTES :

CUANDO SE USEN APARATOS ELECTRICOS, ESPECIALMENTE EN PRESENCIA DE NIÑOS, SIEMPRE SE DEBEN SEGUIR LAS PRECAUCIONES BASICAS DE SEGURIDAD, INCLUIDAS LAS SIGUIENTES:


- Este aparato es apto para su uso por niños de más de 8 años y personas con capacidades físicas, sensoriales o mentales reducidas o falta de experiencia y de familiarización, si han recibido instrucciones sobre su modo de empleo o si alguien supervisa la utilización que hagan del aparato de forma segura y entendiendo los riesgos que entraña. Este aparato no es un juguete, ni debe tratarse como tal. No permita que niños sin supervisión de adultos se encarguen de su limpieza y mantenimiento.
- No introduzca NUNCA alfileres u otros objetos metálicos en el aparato.
- Use este aparato para el uso concebido según se describe en este manual. NO use accesorios que no estén recomendados por HoMedics.
- El uso excesivo podría ocasionar un calentamiento excesivo del aparato y reducir su duración. Si esto sucede, deje de usar el aparato, para que se enfríe antes de usar de nuevo.
- No introduzca NUNCA ningún objeto en los orificios.
- NO lo use en presencia de productos en aerosol o donde se administre oxígeno.
- NO lo use debajo de una manta o almohada. Se puede producir un exceso de calor y causar incendio o lesión a personas.
- NO trate de reparar el aparato. No contiene piezas que las pueda reparar el usuario. Para servicio, envíelo al Centro de Servicio de HoMedics. Todas las revisiones y arreglos de este aparato los debe realizar solamente el personal autorizado de HoMedics.
- No tape nunca los orificios de aire del aparato ni lo coloque sobre una superficie blanda, como en la cama o sofá. Mantenga los orificios de aire limpios de pelusa, pelo, etc.
- No guarde ni coloque el aparato en lugares donde se pueda caer o tirar en una bañera o pila de agua. No lo ponga ni lo deje caer en agua u otro líquido.

PRECAUCIONES IMPORTANTES:


LEA ESTA SECCION DETENIDAMENTE ANTES DE USAR EL APARATO.

- Si es usted susceptible a reacciones alérgicas o si tiene problemas circulatorios, consulte a un médico antes de usar este producto.
- No usar en piel irritada, quemada por el sol o cuarteada, o cualquier área con problemas dermatológicos.
- No aplicar sobre erupciones cutáneas, verrugas, lunares o varices.
- Su uso debe ser sencillo e indoloro. Si nota irritación de uñas o piel, o malestar en la mano al usar este producto, deje de utilizarlo. Si sufre una reacción más grave, consulte a su médico
- Las personas con marcapasos y mujeres embarazadas deberán consultar al médico antes de usar este aparato. No se recomienda su uso por parte de personas diabéticas.
- NO lo use en un niño pequeño, persona inválida o dormida o inconsciente. NO lo use sobre piel insensible o en una persona con mala circulación sanguínea.
- Si siente cualquier molestia mientras usa este aparato, deje de usarlo y consulte a su médico.
- El uso de este aparato debe ser agradable y cómodo. Si se presenta dolor o incomodidad, deje de usarlo y consulte a su médico.
- Compruebe que tiene las manos secas mientras opera los controles.
- Este aparato no lo debe usar NUNCA ninguna persona que sufra cualquier desorden que limite la capacidad de operar los controles.
- Asegúrese de mantener el pelo, la ropa y las joyas alejados de las piezas móviles del producto en todo momento.


Directiva relativa a las pilas

 Este símbolo indica que las pilas no se deben eliminar con la basura doméstica ya que contienen sustancias que pueden ser perjudiciales para el medio ambiente y la salud. deshágase de las pilas en los puntos de recogida que existen para ese fin.

Explicación RAEE

 Este símbolo indica que este artículo no se debe tirar a la basura con otros residuos domésticos en ningún lugar de la UE. A fin de prevenir los efectos perjudiciales que la eliminación sin control de los residuos puede tener sobre el medio ambiente o la salud de las personas, le rogamos que los recicle de forma responsable para fomentar la reutilización sostenible de los recursos materiales. Para devolver su dispositivo usado, utilice los sistemas de devolución y recogida o póngase en contacto con la empresa a la que le compró el artículo, la cual lo podrá recoger para que se recicle de forma segura para el medio ambiente.

CARACTERÍSTICAS DEL PRODUCTO



INSTRUCCIONES DE USO:


Cómo insertar las pilas

1. Abra el compartimento de las pilas situado en la parte inferior del aparato.
2. Inserte las pilas observando los signos de polaridad (+ y -) del interior del compartimento de las pilas. NOTA: Las pilas se colocan de forma que una de ellas queda detrás de las otras dos.
3. Cierre el compartimento de las pilas.



Modo de uso


1. Asegúrese de tener los pies limpios y secos.
2. Utilice el interruptor para seleccionar un ajuste de potencia:
Para piel sensible o zonas blandas, utilice el ajuste LO (Bajo).
Para zonas más duras, utilice el ajuste HI (Alto).
3. Ejerciendo una ligera presión, coloque la superficie del rodillo sobre el talón o la planta del pie y vaya moviéndolo gradualmente alrededor de las zonas de piel dura que desee tratar.
NOTA: No lo aplique sobre una misma zona durante más de 4 segundos seguidos.
4. Compruebe los resultados durante toda la operación. Cuando esté satisfecho con los resultados, apague el aparato.
5. Lávese los pies con agua limpia y séquelos para después aplicar su crema de pies habitual.



Cambio de rodillos

Para sacar el rodillo:

1. Compruebe que el interruptor está apagado.
2. Con una mano, presione el botón de liberación que se encuentra en el lateral del aparato.
3. Con la otra mano, saque el rodillo tirando de él hacia arriba. SUGERENCIA: El rodillo se saca más fácilmente tirando de él desde el extremo más próximo al botón de liberación.



Para insertar otro rodillo:

1. Coloque sin apretar una de las patillas del rodillo en la cavidad del extremo más alejado del botón de liberación.
2. Inserte el lado derecho del rodillo en su posición utilizando las ranuras como guía para colocarlo correctamente.
3. Escuchará un clic cuando el rodillo se inserte en su posición.

MANTENIMIENTO Y ALMACENAMIENTO

- Apague siempre el aparato antes de limpiarlo.
- Limpie el aparato únicamente con un trapo seco. No utilice productos químicos, como benceno, alcohol, etc.
- Quite las pilas si no va a utilizar el equipo durante largos periodos de tiempo y guárdelas en un lugar fresco y seco, protegidas de la luz solar directa y de objetos metálicos.
- Si observa que la potencia del motor se reduce, cambie las pilas.
- Si la superficie del rodillo se desgasta o pierde capacidad abrasiva, instale un rodillo nuevo.

Precaución

Antes de utilizarlo, compruebe que el rodillo esté en óptimas condiciones. Cualquier malformación, deformación o daño puede lesionar la piel. NO EJERZA UNA PRESIÓN EXCESIVA NI MOVIMIENTOS QUE HAGAN QUE EL MOTOR DEJE DE GIRAR. PARA OBTENER LOS MEJORES RESULTADOS, SE RECOMIENDA PASAR LA UNIDAD POR LA PIEL CON MOVIMIENTOS SUAVES. DE ESTA MANERA, ELIMINARÁ LA PIEL MUERTA CON SUAVIDAD, SEGURIDAD Y COMODIDAD.

LEGGERE INTEGRALMENTE LE PRESENTI ISTRUZIONI PRIMA DELL'USO. CONSERVARE LE PRESENTI ISTRUZIONI PER CONSULTAZIONI SUCCESSIVE.

NOTE IMPORTANTI PER LA SICUREZZA :

AL MOMENTO DI UTILIZZARE APPARECCHI ELETTRICI, SOPRATTUTTO IN PRESENZA DI BAMBINI, OCCORRE SEMPRE OSSERVARE ALCUNE PRECAUZIONI DI SICUREZZA. IN PARTICOLARE SI RACCOMANDA QUANTO SEGUE.


- Questo apparecchio può essere utilizzato da bambini di età pari e superiore a 8 anni, e da persone con capacità fisiche, sensoriali o mentali ridotte o che manchino di esperienza e familiarità con il prodotto, purché abbiano ricevuto supervisione o istruzioni relative all'uso sicuro dello stesso e comprendano i rischi legati al suo utilizzo. I bambini non devono giocare con l'apparecchio. Le operazioni di pulizia e manutenzione non devono essere eseguite da bambini senza supervisione.
- Non inserire MAI spine o altri fissaggi metallici nel prodotto.
- Utilizzare il prodotto solo per gli scopi indicati nel presente opuscolo. NON usare accessori non raccomandati da HoMedics.
- Un utilizzo eccessivo può causare il surriscaldamento del prodotto con conseguente riduzione della sua durata. In caso di surriscaldamento, interrompere l'uso e lasciare raffreddare il prodotto prima di utilizzarlo nuovamente.
- Non introdurre o fare MAI cadere oggetti nelle aperture del prodotto.
- NON azionare il prodotto negli stessi ambienti in cui si utilizzano apparecchi per l'aerosol (spray) o si somministra ossigeno.
- NON azionare il prodotto sotto coperte o cuscini. La mancata osservanza di questa precauzione comporta il rischio di incendi, folgorazione o infortuni di altro tipo.
- NON tentare di riparare il prodotto. Il prodotto non contiene parti soggette a manutenzione da parte dell'utente. Se il prodotto richiede manutenzione, rispedirlo al Centro Assistenza HoMedics. Qualunque intervento di manutenzione del prodotto deve essere affidato esclusivamente al personale autorizzato HoMedics.
- Non bloccare le bocche di ventilazione del prodotto; non azionare mai il prodotto su superfici morbide, ad esempio letti o divani. Tenere le aperture di ventilazione libere da peluria, capelli ecc.
- Non riporre né conservare l'apparecchio laddove potrebbe cadere o scivolare in una vasca da bagno o in un lavandino. Non immergere in acqua o altri liquidi.

PRECAUZIONI DI SICUREZZA :


LEGGERE ATTENTAMENTE LA PRESENTE SEZIONE PRIMA DI UTILIZZARE IL PRODOTTO.

- In presenza di suscettibilità a reazioni allergiche o in caso di problemi circolatori, consultare un medico prima di utilizzare questo prodotto.
- Non utilizzare su pelle irritata, scottata dal sole o screpolata né su qualsiasi zona affetta da problemi dermatologici.
- Non applicare su eruzioni cutanee, verruche, nei o vene varicose.
- L'utilizzo deve risultare semplice e indolore. In caso di irritazione alle unghie o alla pelle, oppure qualora l'utilizzo del prodotto risultasse disagiata, interrompere l'uso. In presenza di una reazione più grave, rivolgersi al proprio medico.
- I portatori di pacemaker e le donne incinta devono consultare un medico prima di utilizzare questo apparecchio. L'utilizzo dell'apparecchio è sconsigliato a persone affette da diabete.
- NON utilizzare questo apparecchio su bambini, invalidi o persone addormentate o non coscienti. NON utilizzare su soggetti affetti da perdita della sensibilità cutanea o problemi di circolazione sanguigna.
- Se si avvertono sensazioni di disagio durante l'uso del prodotto, sospenderne l'impiego e rivolgersi ad un medico.
- L'utilizzo di questo prodotto dovrebbe essere gradevole e procurare sollievo. In caso di dolore o sensazioni di disagio, sospenderne l'uso e rivolgersi a un medico.
- Assicurarsi di avere le mani asciutte quando si azionano i comandi.
- Questo apparecchio non deve MAI essere utilizzato da soggetti affetti da problemi fisici che pregiudicano la capacità di azionare i comandi.
- Assicurarsi di tenere costantemente le parti in movimento del prodotto lontano da capelli, indumenti e gioielli.


Direttiva relativa alle batterie

 Questo simbolo indica che le batterie devono essere smaltite separatamente dai rifiuti domestici poiché contengono sostanze potenzialmente nocive per l'ambiente e la salute umana. smaltire le batterie negli appositi centri di raccolta.

Spiegazione direttiva RAEE

 Questo simbolo indica che il prodotto non deve essere smaltito assieme agli altri rifiuti domestici in tutti i Paesi dell'Unione Europea. Al fine di evitare un eventuale danno ambientale e alla salute umana derivante dallo smaltimento dei rifiuti non controllato, riciclare il prodotto in maniera responsabile per promuovere il riutilizzo sostenibile delle risorse materiali. Per la restituzione del dispositivo usato, utilizzare gli appositi sistemi di restituzione e raccolta oppure contattare il rivenditore presso cui il prodotto è stato acquistato, che provvederanno al suo riciclaggio in conformità alle norme di sicurezza ambientale.

CARATTERISTICHE DEL PRODOTTO



ISTRUZIONI PER L'USO:

Inserimento batterie

1. Aprire il vano delle batterie alla base del dispositivo.
2. Inserire le batterie rispettando le polarità (+ e -) indicate all'interno del vano batteria. **NOTA:** Le batterie si posizionano a forma di piramide (ossia, una di esse si trova dietro le altre due).
3. Chiudere il vano batteria.

Istruzioni per l'uso

1. Assicurarsi di avere i piedi puliti e asciutti.
2. Utilizzare l'interruttore per selezionare una velocità;
Per pelli sensibili o per un effetto vellutato, utilizzare l'impostazione LO (bassa).
Per pelli più resistenti, utilizzare l'impostazione HI (alta).
3. Esercitando una leggera pressione, posizionare la superficie del rullo sul tallone o sulla pianta del piede e muovere progressivamente il dispositivo intorno alle aree interessate da pelle indurita.
NOTA: Non utilizzare sulla medesima area per più di 4 secondi consecutivi.
3. Tenere controllati i risultati durante l'operazione.
Una volta ottenuto il risultato desiderato, posizionare l'interruttore su OFF.
4. Risciacquare i piedi con acqua pulita e asciugarli prima di applicare la crema preferita.

Precauzioni

Prima dell'uso, assicurarsi che il rullo sia in buone condizioni. Qualsiasi malformazione, deformazione o danno può essere causa di escoriazioni. **NON ESERCITARE UNA PRESSIONE ECCESSIVA NÉ CAUSARE L'ARRESTO DEL MOTORE. PER UN RISULTATO PERFETTO, FAR SCORRERE LA TESTINA SULLA PELLE DELICATAMENTE. QUESTO GARANTIRÀ UNA RIMOZIONE DELLA PELLE DELICATA, SICURA E FACILE.**

Sostituzione del rullo

Rimozione del rullo.

1. Garantire che l'interruttore sia posizionato su OFF.
2. Con una mano premere il pulsante di sgancio a lato del dispositivo
3. Con l'altra mano sollevare il rullo per rimuoverlo.
SUGGERIMENTO: È più facile estrarre il rullo dall'estremità più vicina al pulsante di sgancio.

Inserimento di un nuovo rullo.

1. Posizionare delicatamente una delle estremità del rullo nell'alloggio che si trova sul lato opposto rispetto a quello del pulsante di sgancio.
2. Premere il lato destro del rullo all'interno dell'alloggio lasciandosi guidare dalle scanalature
3. Il rullo sarà assicurato quando si sentirà un "click".

MANUTENZIONE E ALLOGGIAMENTO

- Spegnerne sempre il dispositivo prima di pulirlo.
- Pulire il dispositivo solo con un panno asciutto. Non utilizzare agenti chimici, tra cui: benzene, alcool, ecc.
- Se il dispositivo resta inutilizzato a lungo, rimuovere le batterie e custodirle in un luogo fresco e asciutto, al riparo dalla luce diretta del sole e dagli oggetti di metallo.
- Nell'eventualità che la potenza del motore risulti ridotta, sostituire le batterie.
- Quando la superficie del rullo si usura o diventa meno abrasiva, sostituire il rullo.

LEIA TODAS AS INSTRUÇÕES ANTES DE UTILIZAR.
CONSERVE ESTAS INSTRUÇÕES PARA REFERÊNCIA FUTURA.

AVISOS IMPORTANTES:

QUANDO UTILIZAR APARELHOS ELÉTRICOS, ESPECIALMENTE SE HOUVER CRIANÇAS POR PERTO, HÁ QUE RESPEITAR SEMPRE AS PRECAUÇÕES BÁSICAS DE SEGURANÇA, INCLUINDO AS SEGUINTE:


- Este aparelho pode ser utilizado por crianças a partir dos 8 anos de idade e por pessoas com limitações físicas, sensoriais ou mentais ou com falta de experiência e conhecimento, desde que as mesmas estejam sob vigilância ou tenham recebido instruções relativamente ao uso do aparelho em condições de segurança e compreendido os perigos associados. O aparelho não deve servir de brinquedo para crianças. A limpeza e serviços de manutenção a efectuar pelo utilizador não devem confiados a crianças sem vigilância de um adulto.
- NUNCA introduzir alfinetes ou quaisquer objectos de fixação metálicos no interior do aparelho.
- Utilizar este aparelho somente para o fim a que se destina conforme descrito no presente folheto. NÃO utilizar extras que não tenham sido recomendados pela HoMedics.
- Uma utilização excessiva poderá conduzir ao aquecimento excessivo do produto e a uma vida útil mais curta. Se tal se verificar, interromper a utilização e deixar a unidade arrefecer antes de funcionar.
- NUNCA deixar cair nem introduzir no interior do aparelho qualquer objecto através de qualquer abertura.
- NÃO ligar o aparelho em locais onde estejam a ser utilizados aerossóis (produtos de pulverização) ou onde esteja a ser administrado oxigénio.
- NÃO utilizar sob um cobertor ou uma almofada. Poderá formar-se calor excessivo e provocar fogo, electrocussão ou ferimentos em pessoas.
- NÃO tentar reparar o aparelho. Nenhuma das peças pode ser reparada pelo utilizador. Para obter assistência, enviar para um Centro de Assistência da HoMedics. Qualquer assistência técnica a este produto só poderá ser prestada por Técnicos de Assistência da HoMedics.
- Nunca bloquear as entradas de ar do aparelho nem colocá-lo sobre uma superfície mole, como uma cama ou sofá. Manter as entradas de ar limpas, sem cotão, cabelos, etc.
- Não colocar nem guardar o aparelho num local de onde possa cair ou ser puxado para dentro de uma banheira ou lavatório. Não colocar nem deixar cair dentro de água, nem de qualquer outro líquido.

AVISOS DE SEGURANÇA:


POR FAVOR LEIA ESTE CAPÍTULO COM ATENÇÃO ANTES DE UTILIZAR O APARELHO

- Se for susceptível a reacções alérgicas ou tiver problemas de circulação, consulte o seu médico antes de utilizar este produto.
- Não utilizar este produto em pele irritada, queimada do sol ou descamada, nem em nenhuma zona com problemas dermatológicos.
- Não aplicar sobre erupções da pele, verrugas, sinais ou varizes.
- A utilização deve ser fácil e indolor. Se sentir qualquer irritação nas unhas ou na pele, ou qualquer desconforto nas mãos quando utilizar este produto, suspenda a sua utilização. Caso ocorra uma reacção mais grave, consulte o seu médico.
- Pessoas que tenham um pacemaker e grávidas deverão consultar um médico antes de utilizarem este aparelho. NÃO recomendada a utilização por parte de diabéticos.
- NÃO utilizar com bebés, pessoas inválidas, nem com uma pessoa que esteja a dormir ou inconsciente. NÃO utilizar sobre pele insensível ou numa pessoa com má circulação sanguínea.
- Se sentir qualquer desconforto durante a utilização deste aparelho, suspenda a utilização do mesmo e consulte o seu médico.
- A utilização deste equipamento deve ser agradável e confortável. Caso sintdor ou desconforto, interrompa a utilização e consulte o seu médico.
- Certifique-se de que tem as mãos secas quando accionar os comandos.
- Este equipamento NUNCA deve ser utilizado por qualquer pessoa que apresente qualquer problema que limite a sua capacidade para accionar os comandos.
- Assegure-se de que o cabelo, roupas e jóias estão sempre afastados das peças móveis do produto.


Instruções relativamente às pilhas

 Este símbolo indica que as pilhas não podem ser eliminadas juntamente com o lixo doméstico, dado que contêm substâncias que podem ser prejudiciais para o meio ambiente e a saúde. As pilhas devem ser eliminadas nos pontos de recolha designados.

Explicação da REEE

 Esta marcação indica que o produto não deve ser eliminado juntamente com outros resíduos domésticos em toda a UE. Para impedir possíveis danos ambientais ou à saúde humana resultantes de uma eliminação não controlada dos resíduos, este produto deverá ser reciclado de forma responsável de modo a promover a reutilização sustentável dos recursos materiais. Para fazer a devolução do seu dispositivo usado, queira por favor utilizar os sistemas de devolução e recolha ou contactar a loja onde adquiriu o produto. A loja poderá entregar este produto para que seja reciclado de forma segura em termos ambientais.

CARACTERÍSTICAS DO PRODUTO



INSTRUÇÕES DE UTILIZAÇÃO:

Colocação das pilhas

1. Abra o compartimento das pilhas na parte inferior do dispositivo.
2. Insira as pilhas observando os sinais de polaridade (+ e -) dentro do compartimento das pilhas. NOTA: As pilhas estão empilhadas com uma das pilhas atrás das restantes duas.
3. Feche o compartimento das pilhas.

Como utilizar

1. Assegure-se de que os seus pés estão limpos e secos.
2. Utilize o interruptor para selecionar uma definição de potência;
Para pele sensível, ou pele suave, utilize a definição LO.
Para pele mais dura, utilize a definição HI.
3. Exercendo uma pressão ligeira, coloque a superfície do rolo sobre o calcanhar ou a planta do pé e desloque gradualmente o dispositivo sobre as áreas alvo da pele dura. NOTA: Não utilize este produto numa única área durante mais de 4 minutos de cada vez.
3. Verifique os resultados. Assim que estiver feliz com os resultados, coloque o botão em OFF.
4. Limpe os seus pés com água limpa e seque antes de aplicar o seu creme de pés preferido.

Avisos

Antes de utilizar, certifique-se de que o rolo está em bom estado. Qualquer malformação, deformação ou danos podem causar lesões na pele. NÃO APLIQUE UMA PRESSÃO EXCESSIVA NEM INTERROMPA A ROTAÇÃO DO MOTOR. PARA OBTER OS MELHORES RESULTADOS, APLIQUE A UNIDADE DELICADAMENTE SOBRE A PELE. DESTE MODO, GARANTE UMA REMOÇÃO SUAVE, SEGURA E MACIA DA PELE MORTA.

Substituir os rolos

Para remover o rolo.

1. Assegure-se de que o interruptor está na posição OFF.
2. Com uma mão, pressione o botão de libertação na lateral do dispositivo.
3. Com a outra mão, levante o rolo. SUGESTÃO: É mais fácil levantar o rolo a partir da extremidade mais próxima do botão de libertação.

Para inserir um novo rolo.

1. De forma solta, posicione um dos pinos do rolo na folga da extremidade mais longo do botão de libertação.
2. Empurre o lado direito do rolo para o lugar utilizando as ranhuras para o guiar para a sua posição
3. O rolo ficará fixo no lugar com um clique.

MANUTENÇÃO E ARMAZENAGEM

- Desligue sempre o dispositivo antes de o limpar.
- Limpe o dispositivo apenas com um pano seco. Não utilize agentes químicos incluindo benzeno, álcool, etc.
- Retire as pilhas se o equipamento não for utilizado por longos períodos de tempo e armazene das pilhas num local fresco e seco longe de luz solar direta e objetos de metal.
- Se a potência do motor parecer reduzida, substitua as pilhas.
- Se a superfície do rolo se tornar gasta ou menos abrasiva, encaixe um novo rolo.

LES ALLE INSTRUSJONENE FØR BRUK.
TA VARE PÅ DISSE INSTRUSJONENE FOR FREMTIDIG REFERANSE.

VIKTIGE SIKKERHETSANORDNINGER:

NÅR DET BRUKES ELEKTRISKE PRODUKTER, OG SPESIELT NÅR BARN ER TIL STEDE, SKAL VANLIGE SIKKERHETSFORHOLDSREGLER ALLTID FØLGES, INKLUDERT FØLGENDE:


- Dette apparatet kan brukes av barn som er 8 år eller eldre og personer med reduserte fysiske evner, sanseevner eller mentale evner eller som mangler erfaring og kunnskap hvis de har fått overoppsyn eller veiledning angående trygg bruk av apparatet og forstår farene det innebærer. Barn må ikke leke med apparatet. Rengjøring og bruker- vedlikehold må ikke utføres av barn uten overoppsyn.
- Det må ALDRI settes stifter eller andre metalliske festeordninger på apparatet.
- Bruk apparatet til det tiltenkte formålet som beskrevet i denne veiledningen. IKKE bruk tilbehør som ikke er anbefalt av HoMedics.
- Overdreven bruk kan føre til overopphvarming og kortere levetid. Skulle dette oppstå, slå av apparatet og la det nedkjøle før det brukes igjen.
- Det må ALDRI slippes eller settes gjenstander inn i noen av åpningene.
- Apparatet må IKKE brukes hvor det sprayes med aerosolprodukter eller hvor det foretas behandling med medisinsk oksygen.
- Enheten må IKKE brukes under et ullteppe eller pute. Overdreven oppvarming kan oppstå og forårsake brann, dødelig elektrosjokk eller personskader.
- Det må IKKE gjøres forsøk på å reparere apparatet. Det er ingen deler som brukeren kan foreta vedlikehold/service på. For å få service, send apparatet til et HoMedics Servicesenter. All service på dette apparatet skal kun foretas av autorisert HoMedics personell.
- Luftåpninger på apparatet må aldri tildekkes og apparatet må ikke plasseres på en myk overflate slik som en seng eller sofa. Hold luftåpningene fri for lo og hår osv.
- Apparatet må ikke settes på et sted hvor det kan falle eller bli dratt ned i et badekar eller vask. Må ikke plasseres eller droppes i vann eller annen væske.

SIKKERHETSADVARSLER:

ÆR VENNLIG Å LESE NØYE GJENNOM DETTE AVSNITTET FØR APPARATET TAS I BRUK.

- Hvis du er mottakelig for allergiske reaksjoner eller har sirkulasjonsproblemer, rådfør deg med lege før du bruker dette produktet.
- Må ikke brukes på irritert, solbrent eller sprukket hud, eller på hudområder med dermatologiske problemer.
- Må ikke brukes på huderupsjoner, vorter, føflekker eller åreknuter.
- Bruk skal være lett og smertefri. Hvis du erfarer negle- eller hudirritasjon, eller ubehag på hendene under bruk, slutt å bruke produktet. Hvis en mer ekstrem reaksjon oppstår, rådfør deg med lege.
- Personer med pacemaker og gravide kvinner skal rådføre seg med en lege før dette apparatet tas i bruk. Anbefales ikke for bruk av diabetikere.
- Må IKKE brukes på en mindreårig, funksjonshemmet eller en person som sover eller som er ubevisst. Må IKKE brukes på ufølsom hud eller på en person med dårlig blodsirkulasjon.
- Dersom du føler noe ubehag under bruk av dette apparatet, fortsett å bruke det og rådfør deg med legen din.
- Det skal være behagelig og komfortabelt å bruke dette produktet. Skulle det oppstå smerte eller ubehag som et resultat, avbryt bruken av apparatet og rådfør deg med legen din.
- Sørg for at hendene dine er tørre når kontrollene betjenes.
- Dette apparatet skal ALDRI brukes av en person som lider av noe sykdom som vil begrense brukerens evne til å betjene kontrollene.
- Vennligst sørg for at hår, klær og smykker holdes langt unna bevegelige deler av produktet til enhver tid.

Batteridirektiv

 Dette symbolet indikerer at batteriene ikke må kastes sammen med vanlig husholdningsavfall da de inneholder substanser som kan skade miljøet og helsen. Vær vennlig å kaste batterier i angitte oppsamlingspunkter.

WEEE forklaring

 Denne merkingen indikerer at innen EU skal dette produktet ikke kastes sammen med annet husholdningsøppel. For å forebygge mulig skade på miljøet eller menneskelig helse forårsaket av ukontrollert avfallstømming, skal produktet gjenvinnes ansvarlig for å støtte holdbar gjenbruk av materialressurser. For å returnere den brukte anordningen, vennligst bruk retur- og hentesystemet, eller ta kontakt med detaljisten hvor produktet ble kjøpt. De kan sørge for miljøvennlig gjenvinning av produktet.

PRODUKTEGENSKAPER:



PRODUKTEGENSKAPER:

Innsetting av batterier

1. Åpne batterirommet på undersiden av enheten.
2. Monter batteriene i henhold til polene (+ og -) innvendig i batterirommet. NB: Batteriene plasseres med et av batteriene bak de to andre.
3. Lukk batterirommet.

Slik bruker du enheten

1. Forsikre deg om at føttene dine er rene og tørre.
2. Bruk bryteren for å velge ønsket innstilling. For sensitiv hud velger du LO-innstilling. For hardere hud velger du HI-innstilling.
3. Plasser overflaten til rullen med et lett trykk på hælen eller fotsålen og beveg enheten gradvis rundt slik at du bruker den på områder med hard hud. NB: Ikke bruk produktet på ett område lengre enn 4 sekunder om gangen.
4. Kontroller resultatene gjennom hele sesjonen. Når du er fornøyd med resultatet slår du bryteren til OFF.
5. Skyll føttene dine med rent vann og tørk godt før du smører føttene inn med favorittkremen.


Advarsler

Før bruk må du forsikre deg om at rullen er i god stand. Alle avvik i fasongen, vridninger eller skader kan forårsake hudskader. IKKE BRUK FOR MYE TRYKK ELLER GJØR SLIK AT MOTØREN SLUTTER Å ROTERE. BEVEG ENHETEN VARSOMT OVER HUDEN FOR Å OPPNÅ BEST RESULTATER. DETTE VIL RESULTERE I MYK, TRYGG OG PROBLEMFRI FJERNING AV DØD HUD.



Å bytte ruller

- Slik fjernes rullen:
1. Forsikre deg om at strømbryteren er på OFF.
 2. Bruk én hånd for å trykke inn utløserknappen på siden av enheten.
 3. Bruk den andre hånden til å løfte ut rullen.
- TIPS: Det er enklest å løfte ut rullen nærmest utløserknappen.



Å sette inn en ny rulle.

1. Plasser en av låsepinnene til rullen løst i fordypningen lengst unna utløserknappen.
2. Skyv høyresiden av rullen på plass ved å bruke rillene til å føre den i rett posisjon.
3. Du vil høre et klikk når rullen sitter trygt på plass.

VEDLIKEHOLD OG OPPBEVARING

- Du må bare rengjøre enheten med tørr klut. Ikke bruk kjemiske stoffer som benzen, alkohol osv.
- Slå alltid av enheten før du rengjør den.
- Ta ut batteriene hvis utstyret ikke skal brukes over lengre tidsperioder, og lagre batteriene på et kjølig, tørt sted der de ikke utsettes for direkte sollys & metall.
- Hvis motorkraften virker redusert, bytt ut batteriene.
- Hvis rullen blir slitt eller mister skureeffekten sin, sett inn ny rulle.

ALLE INSTRUCTIES LEZEN ALVORENS HET PRODUCT IN GEBRUIK TE NEMEN. DEZE INSTRUCTIES ZORGVULDIG BEWAREN.

BELANGRIJKE VOORZORGSMATREGELN :

BIJ HET GEBRUIK VAN ELEKTRISCHE PRODUCTEN, VOORAL WANNEER ER KINDEREN IN DE BUURT ZIJN, DIENEN ALTIJD ALGEMENE VOORZORGSMATREGELN TE WORDEN GETROFFEN, WAARONDER:

- Dit apparaat mag worden gebruikt door kinderen van 8 jaar en ouder en door personen met verminderde lichamelijke, zintuiglijke of geestelijke vermogens of een gebrek aan ervaring en kennis mits zij worden begeleid bij het gebruik van dit apparaat en hen is getoond hoe ze het apparaat veilig kunnen gebruiken, en zij begrijpen welke gevaren het gebruik van het apparaat met zich meebrengt. Laat kinderen niet met het apparaat spelen. Reiniging en onderhoud dienen niet zonder toezicht door kinderen te worden uitgevoerd.
- NOOIT spelden of andere metalen voorwerpen in het apparaat steken.
- Het apparaat alleen voor het voorgeschreven doel gebruiken, zoals in deze folder uiteengezet. ALLEEN door HoMedics aanbevolen hulpstukken gebruiken.
- Overmatig gebruik kan leiden tot oververhitting en een kortere levensduur van het apparaat. Bij oververhitting het gebruik van het apparaat staken en het laten afkoelen.
- NOOIT iets in de openingen van het apparaat steken of laten vallen.
- NOOIT gebruiken in een ruimte waar aërosols (sprays) worden gebruikt of zuurstof wordt toegediend.
- NOOIT onder een deken of kussen gebruiken. Het apparaat kan dan oververhitten en brand, elektrische schokken of persoonlijk letsel veroorzaken.
- NOOIT proberen om het apparaat te repareren. Het heeft geen onderdelen die door de gebruiker gerepareerd kunnen worden. Voor onderhoud dient u contact op te nemen met een onderhoudscentrum van HoMedics. Onderhoud aan het apparaat mag uitsluitend worden uitgevoerd door bevoegde medewerkers van HoMedics.
- Nooit de luchtopeningen van het apparaat blokkeren of het op een zacht oppervlak plaatsen, zoals een bed of een bank. Luchtopeningen vrij houden van pluis, haar enz.
- Het apparaat nooit plaatsen of bewaren op een plek waar het in een badkuip of wasbak kan worden getrokken of vallen. Het apparaat nooit in water of een andere vloeistof plaatsen of laten vallen.

VOORZORGSMATREGELN :

DIT GEDEELTE AANDACHTIG LEZEN ALVORENS HET APPARAAT IN GEBRUIK TE NEMEN.

- Als u vatbaar bent voor allergische reacties of als u problemen heeft met circulatie moet u een arts raadplegen voordat u dit product gebruikt.
- Niet op geïrriteerde, door de zon verbrande of gebarsten huid of zones met huidproblemen gebruiken.
- Niet aanbrengen op huiduitslag, wratten, moedervlekken of spataderen.
- Gebruik moet gemakkelijk en pijnloos zijn. Als u bij het gebruik van dit product irritatie van de nagels of huid ervaart, of een onplezierig gevoel in de handen, moet u stoppen met gebruik. Bij meer extreme reacties moet u een arts raadplegen.
- Personen met pacemakers en zwangere vrouwen dienen een arts te raadplegen alvorens het apparaat te gebruiken. Niet geschikt voor gebruik door diabetespatiënten.
- NOOIT op kleine kinderen, mindervaliden en slapende of bewusteloze personen gebruiken. NIET gebruiken op ongevoelige huid of op iemand met slechte bloedsomloop.
- Indien u tijdens het gebruik van het apparaat ongemak ervaart, het gebruik staken en uw arts raadplegen.
- Het gebruik van dit product dient aangenaam en comfortabel te zijn. In geval van pijn of ongemak, het gebruik staken en uw arts raadplegen.
- Zorg ervoor dat uw handen droog zijn alvorens het apparaat te bedienen.
- Dit apparaat mag NOOIT worden gebruikt door personen met lichamelijke aandoeningen die de bediening van het apparaat zouden kunnen belemmeren.
- Zorg ervoor dat haar, kleding en sieraden te allen tijde uit de buurt blijven van de bewegende delen van het product.

Richtlijn inzake batterijen

 Dit symbool betekent dat batterijen niet met het huisvuil weggevoerd mogen worden, omdat ze stoffen bevatten die schadelijk kunnen zijn voor het milieu en de gezondheid. Lever batterijen op een aangewezen inzamelpunt in.

Uitleg over AEEA

 Deze markering geeft aan dat dit product binnen de EU niet met ander huisvuil mag worden weggevoerd. Om eventuele schade aan het milieu of de menselijke gezondheid door het ongecontroleerd wegwerpen van afval te voorkomen, dient dit apparaat op verantwoorde wijze gerecycled te worden om duurzaam hergebruik van materiaalbronnen te bevorderen. Wilt u het gebruikte apparaat retourneren, gebruik dan de retour- en ophaalsystemen of neem contact op met de winkelier waar het product gekocht is. Deze zal het product voor milieuveilige recycling accepteren.

PRODUCTKENMERKEN



GEBRUIKSAANWIJZING

De batterijen plaatsen

1. Open het batterijvak aan de onderkant van het apparaat.
2. Plaats de batterijen, waarbij u let op de polariteitstekens (+ en -) aan de binnenkant van het batterijvak. LET OP: De batterijen zijn gestapeld, waarbij één van de batterijen achter de andere twee zit.
3. Sluit het batterijvak.

Gebruiksaanwijzing

1. Zorg ervoor dat uw voeten schoon en droog zijn.
2. Gebruik de schakelaar om een instelling te selecteren:
Voor een gevoelige huid of zachtere huid gebruikt u de LO-instelling.
Voor een hardere huid gebruikt u de HI-instelling.
3. Plaats het oppervlak van de roller met lichte druk op de hiel of zool van uw voet en beweeg het apparaat lichtjes om zones met hardere huid te behandelen. LET OP: Niet op een enkele zone gebruiken gedurende meer dan 4 seconden achter elkaar.
4. Controleer de resultaten terwijl u bezig bent. Zodra u tevreden bent met de resultaten kunt u de schakelaar op OFF (uit) zetten.
5. Spoel uw voeten af met schoon water & droog ze af voordat u uw favoriete voetencreme gebruikt.

Let op

Zorg er vóór het gebruik voor dat de roller in een goede staat is. Afwijkingen, vervormingen of beschadigingen kunnen huidletsel veroorzaken.
VOER NIET TE VEEL DRUK UIT OP HET APPARAAT EN ZORG ERVOOR DAT DE MOTOR VRIJ KAN BLIJVEN DRAAIEN. VOOR DE BESTE RESULTATEN MOET U HET APPARAAT LANGZAAM OVER DE HUID BEWEGEN. DE DODE HUID WORDT DAN OP EEN ZACHTE, VEILIGE EN SOEPELE MANIER VERWIJDERD.

De rollen wisselen

Om de roller te verwijderen.

1. Zorg ervoor dat de schakelaar in de OFF-positie (uit) staat.
2. Druk met één hand op de ontgrendelingsknop aan de zijkant van het apparaat.
3. Til met de andere hand de roller eruit. TIP: Het is gemakkelijker om de roller eruit te tillen vanuit de kant die zich het dichtste bij de ontgrendelingsknop bevindt.

Om een nieuwe roller te plaatsen.

1. Plaats één van de rollerpennen losjes in de uitsparing bij het uiteinde dat zich het verste van de ontgrendelingsknop bevindt.
2. Druk de rechterkant van de roller op zijn plaats met behulp van de groeven.
3. De roller zal op zijn plaats klikken.

ONDERHOUD EN OPSLAG

- Zet het apparaat altijd uit voordat u het reinigt.
- Reinig het apparaat uitsluitend met een droge doek. Gebruik geen chemische reinigingsmiddelen zoals benzine, alcohol, enz.
- Verwijder de batterijen als het apparaat gedurende langere tijd niet zal worden gebruikt, en bewaar de batterijen op een koele, droge plaats, uit de buurt van direct zonlicht & metalen voorwerpen.
- Als het motorvermogen is verminderd, vervang de batterijen dan.
- Als het rolleroppervlak versleten is of minder schuurt, plaats dan een nieuwe roller.

LUE KAIKKI OHJEET ENNEN KÄYTTÖÄ.
SÄILYTÄ NÄMÄ OHJEET TULEVAAN TARVETTA VARTEN.

TÄRKEÄT VAROTOIMENPITEET:

PERUSVAROTOIMENPITEITÄ TÄYTYY AINA NOUDATTAA ELEKTRONISIA LAITTEITA KÄYTETTÄESSÄ, ERITYISESTI LASTEN LÄSNÄOLLESSÄ, MUKAAN LUKIEN SEURAAVAT:


- Tätä laitetta voivat käyttää yli 8-vuotiaat lapset sekä fyysisiltä tai henkisiltä kyvyiltään tai aisteiltaan rajoittuneet tai kokemusta ja tietoa vailla olevat henkilöt, edellyttäen että heitä valvotaan tai heille on annettu ohjeet laitteen turvallisesta käytöstä ja he ymmärtävät siihen liittyvät vaarat. Lasten ei saa antaa leikkiä laitteen kanssa. Lapset eivät saa puhdistaa tai huoltaa laitetta ilman valvontaa.
- ÄLÄ KOSKAAN laita tappeja tai metallisia liittimiä laitteeseen.
- Tätä laitetta saa käyttää vain näissä ohjeissa kuvattuun käyttötarkoitukseen. ÄLÄ käytä lisävarusteita, jotka eivät ole HoMedicin suosittelemia.
- Liiallinen käyttö voi johtaa laitteen liialliseen kuumenemiseen ja käyttöön lyhenemiseen. Jos näin tapahtuu, lopeta käyttö ja anna laitteen jäähtyä ennen käyttöä.
- ÄLÄ KOSKAAN pudota tai laita mitään esinettä laitteen aukkoihin.
- ÄLÄ käytä paikoissa, missä käytetään aerosolituotteita (suihkeita) tai annetaan hapetta.
- ÄLÄ käytä peiton tai tyynyn alla. Ylikuumeneminen on mahdollista ja voi aiheuttaa tulipalon, tappavan sähköiskun tai henkilövahingon.
- ÄLÄ yritä korjata laitetta. Laite ei sisällä käyttäjän huollettavissa olevia osia. Lähetä laite huoltoon varten HoMedicin huoltokeskukseen. Kaikki tämän laitteen huollot saa tehdä ainoastaan valtuutettu HoMedicin huoltohenkilökunta.
- Älä koskaan sulje laitteen ilma-aukkoja tai aseta alitetta pehmeälle pinnalle, kuten sängylle tai sohvalle. Pidä ilma-aukot puhtaana nukasta, hiuksista jne.
- Älä sijoita tai varastoi laitetta paikkaan, josta se voi pudota tai se voidaan vetää kylpyammeeseen tai altaaseen. Laitetta ei saa upottaa tai pudottaa veteen tai muihin nesteisiin.

VAROITUKSIA:


LUE TÄMÄ KAPPALE ENNEN LAITTEEN KÄYTTÖÄ

- Jos saat helposti allergisia oireita tai jos sinulla on verenkiertohäiriöitä, keskustele lääkärisi kanssa ennen tämän laitteen käyttöä.
- Älä käytä herkillä, auringonpolttamalla tai haljenneella iholla tai sellaisella alueella, jossa on muita iho-ongelmia.
- Älä käsittele ihottuma-alueita, syyliä, luomia tai suonikohjuisia alueita.
- Laitteen käytön tulisi olla helppoa ja kivutonta. Jos tunnet kynnen ja ihon ärsytystä tai kädeksäsi on epämiellyttävä tunne tätä laitetta käyttäessäsi, lopeta laitteen käyttö. Jos koet voimakkaampia oireita, ota yhteys lääkäriisi.
- Jos sinulla on sydämentahdistin tai olet raskaana, käänny lääkärisi puoleen ennen kuin käytät tätä laitetta. Käyttö ei ole suositeltavaa diabeetikoille.
- ÄLÄ käytä laitetta pikkulapsilla, invalideilla tai nukkuvilla tai tajuttomilla henkilöillä. EI SAA käyttää, jos iho on herkkä tai henkilöllä on heikko verenkierto.
- Jos laitteen käyttö aiheuttaa epämiellyttävää tunnetta, lopeta käyttö ja ota yhteyttä lääkäriin.
- Tämän laitteen käytön tulisi olla miellyttävää ja tuntua mukavalta. Jos se aiheuttaa kipua tai epämiellyttävää tunnetta, lopeta käyttö ja ota yhteyttä lääkäriin.
- Pidä huoli siitä, että kätesi ovat kuivat kun käytät säätimiä.
- Henkilöt, jotka ovat millään lailla rajoittuneita niin, että he eivät pysty käyttämään laitteen säätimiä, EIVÄT SAA KOSKAAN käyttää tätä laitetta.
- Pidä huoli siitä, että hiukset, vaatteet ja korut eivät missään vaiheessa ole lähellä laitteen liikkuvia osia.

Akkuja koskeva direktiivi

 Tämä symboli tarkoittaa, että akkuja ei saa hävittää talousjätteiden mukana, koska ne sisältävät aineita, jotka voivat olla vahingollisia ympäristölle ja terveydelle. Vie akut niille tarkoitettuihin keräyspisteisiin.

WEEE-selitys

 Tämä merkki tarkoittaa, että tätä tuotetta ei saa hävittää muiden talousjätteiden mukana missään EU-maassa. Kontrolloimattomasta jätteiden hävittämisestä mahdollisesti aiheutuvien ympäristöhaittojen tai terveysvaarojen estämiseksi hävitä tämä tuote vastuullisesti edistääksesi materiaalivarojen uudelleenkäyttöä. Palauta käytetty laite käyttäen palautus- ja noutojärjestelmää tai ota yhteyttä laitteen myyneeseen liikkeeseen. He voivat kierrättää tämän tuotteen ympäristöturvallisesti.

LAITTEEN OMINAISUUDET



KÄYTTÖOHJEET:

Paristojen asennus

1. Avaa laitteen alapuolella oleva paristokotelo.
2. Laita paristot paristokoteloon merkkin (+ ja -) suuntaisesti. **HUOMAUTUS!** Paristot asetetaan yksi paristo kahden muun taakse.
3. Sulje paristotila.

Käyttö

1. Varmista, että jalkasi ovat puhtaat ja kuivat.
2. Valitse tehoasetus painikkeella: Herkkä tai pehmeä iho, valitse LO-asetus. Kovempi iho, valitse HI-asetus.
3. Laita rulla kevyesti painaen kantapäätä tai jalkapohjaa vasten ja liikuta laitetta hiljalleen käsiteltävällä alueella. **HUOMAUTUS!** Älä käytä laitetta 4 sekuntia pidempään samassa kohdassa.
4. Tarkista käsittelyn jälki huolellisesti. Kun olet tyytyväinen tulokseen, sammuta laite.
5. Huuhtelee jalat puhtaalla vedellä ja kuivaa ennen jalkavoiteen levittämistä.

Varoituksia

Varmista ennen käyttöä, että rulla on hyväkuntoinen. Jos siinä on epämuodostumia tai se on vääntynyt tai rikki, iho voi vahingoittua.


ÄLÄ PAINA LIIKAA ÄLÄKÄ TEE MITÄÄN SELLAISTA, MIKÄ SAA MOOTTORIN PYSÄHTYMÄÄN. PARAS TULOS SAADAAN, KUN LAITETTA LIIKUTETAAN IHOLLA KEVYESTI. NÄIN KUOLLUT IHO IRTOAA KEVYESTI, TURVALLISESTI JA TASAISESTI.



Rullien vaihto

Rullan irrotus

1. Varmista, että kytkin on OFF (pois päältä) -asennossa.
2. Paina yhdellä kädellä laitteen sivussa olevaa avauspainiketta.
3. Ota rulla pois toisella kädellä. **VINKKI!** rulla lähtee pois helpommin vapautuspainikkeen päästä.



Uuden rullan asennus

1. Aseta toinen rullan tapeista kevyesti vapautuspainikkeesta kauimpana olevassa päässä olevaan syvennykseen.
2. Paina rullan oikea puoli paikalleen uria pitkin.
3. Rullan lukituessa paikalleen kuuluu naksahdus.

HUOLTO JA SÄILYTYS

- Sammuta laite ennen puhdistamista.
- Puhdista vain kuivalla liinalla. Älä käytä kemiallisia aineita, kuten benseeniä, alkoholia jne.
- Poista paristot, jos laitetta ei aiota käyttää pitkään aikaan. Säilytä paristoja viileässä ja kuivassa paikassa sekä auringonvalolta että metalliesineiltä suojattuna.
- Jos moottori käy heikosta, vaihda paristot.
- Jos rullan pinta on kulunut tai ei hio kunnolla, vaihda tilalle uusi rulla.

LÄS ALLA INSTRUKTIONERNA FÖRE ANVÄNDNING.
SPARA DESSA INSTRUKTIONER FÖR FRAMTIDA REFERENS.

VIKTIGA SÄKERHETSÅTGÄRDER:

VID ANVÄNDANDE AV ELEKTRISKA PRODUKTER, SPECIELLT NÄR BARN ÄR NÄRVARANDE, BÖR ALLTID GRUNDLÄGGANDE FÖRSIKTIGHETSÅTGÄRDER FÖLJAS, INKLUDERAT FÖLJANDE:

- Denna enhet kan användas av barn från 8 års ålder och över och personer med reducerad fysisk, sensorisk eller mentala kapacitet eller som saknar erfarenhet och kunskap om de instrueras eller får instruktioner angående användandet av enheten på ett säkert vis och förstå de eventuella farorna. Barn skall inte leka med enheten. Rengöring och underhåll får inte göras av barn utan uppsyn.
- Sätt ALDRIG in nålar eller andra metallartiklar i produkten.
- Använd endast denna produkt för det den är avsedd för enligt beskrivningen i denna bruksanvisning. Använd INTE tillbehör som inte rekommenderas av HoMedics.
- Om fotbadet används för länge, kan det överhettas och därför inte hålla så länge. Om detta sker, sluta använda den och låt den svalna innan den används igen.
- Tappa ALDRIG eller för in något föremål i någon öppning.
- Använd ALDRIG fotbadet i utrymmen där sprayprodukter används eller där syrgas ges.
- Använd INTE fotbadet under en filt eller en kudde. Då kan den bli för varm och orsaka brand, elstöt eller personskada.
- Försök INTE reparera produkten. Det finns inga delar som kan lagas av användaren. För service, skicka fotbadet till ett HoMedics servicecenter. Service av detta fotbad får enbart utföras av personal godkänd av HoMedics.
- Blockera aldrig fotbadets luftöppningar. Placera aldrig fotbadet på en mjuk yta, t.ex. säng eller soffa. Håll luftöppningarna fria från ludd, hår etc.
- Placera eller förvara inte enheten där den kan falla ner i eller dras ner i ett bad eller ett tvättfat. Placera inte i eller tappa ner i vatten eller annan vätska.

HÄLSOVARNINGAR :

LÄS NOGA IGENOM FÖLJANDE INNAN DU ANVÄNDER FOTBADET.

- Om du lätt får allergiska reaktioner eller om du har cirkulationsproblem, konsultera med en läkare innan du använder denna produkt.
- Använd inte på irriterad, solbränd eller narig hud, eller på något område med dermatologiska problem.
- Applicera inte över hudutslag, vårtor, leverfläckar eller åderbräck.
- Det ska vara enkelt och smärtfritt att använda produkten. Om du upplever nagel- eller hudirritation, eller handobehag vid användandet av denna produkt, sluta använda. Om en mer extrem reaktion uppstår, konsultera med din läkare.
- Personer med pacemaker och gravida kvinnor bör rådfråga en läkare innan de använder fotbadet. Rekommenderas inte för diabetiker.
- Använd INTE fotbadet på ett spädbarn eller en handikappad, sovande eller medvetslös person. Använd INTE fotbadet på känslig hud eller på en person med dålig blodcirkulation.
- Om du känner något som helst obehag när du använder fotbadet, måste du avbryta användningen och rådfråga din läkare.
- Det ska kännas skönt och behagligt att använda fotbadet. Om det gör ont eller är obehagligt, ska du sluta att använda det och rådfråga din läkare.
- Se till att du har torra händer när du rör vid reglagen.
- Produkten får ALDRIG användas av personer som lider av åkornor som kan begränsa deras förmåga att handha reglagen.
- Se till att allt hår, kläder och smycken alltid hålls borta från produktens rörliga delar.

Batteriföreskrift

 Denna symbol indikerar att batterier inte får avyttras bland hushållsopor eftersom de innehåller substanser som kan skada miljön och hälsan. Avyttra batterier endast vid designerade samlingspunkter.

WEEE-förklaring

 Denna markering indikerar att denna produkt inte får avyttras med annat hushållsavfall inom EU. För att förhindra möjlig skada på miljö eller person från okontrollerat avfallsavyttrande, återvinn på ansvarsfullt vis för att främja det fortsatta återanvändandet av materialresurser. För att returnera din använda enhet, använd retur och samlingsystemen eller kontakta återförsäljaren där produkten köptes. De kan se till att produkten återvinns på ett miljösäkert vis.

PRODUKTFUNKTIONER:



BRUKSANVISNING:

Sätt i batterierna

1. Öppna batterifacket på enhetens undersida.
2. Sätt i batterierna, observera polaritetstecknen (+ och -) på insidan av batterifacket. OBS! Batterierna är staplade med ett av batterierna bakom de andra två.
3. Stäng batterifacket.


Bruksanvisning

1. Se till att dina fötter är rena och torra.
2. Använd kontakten för att ställa in effekten; För känslig hud eller mjukare hud, välj LO-inställningen. Hör hårdare hud använd HI-inställningen.
3. Med lätt tryck, placera rullens yta på hälen eller fotsulan och flytta gradvis enheten runt i målområdet med hård hud. OBS! Använd inte på samma ställe under mer än 4 sekunder åt gången.
4. Kolla resultatet då och då. När du är nöjd med resultatet, stäng av genom att ändra kontakten till OFF.
5. Skölj dina fötter med rent vatten och torka innan du applicerar din favoritfotkräm.

Försiktighet!

Innan användning, se till att rullen är i gott skick. Eventuell skevhet, förvrängning eller skada kan skada huden.


APPLICERA INTE ÖVERDRIVET TRYCK ELLER FÅ MOTORN ATT SLUTA ROTERA. FÖR BÄSTA RESULTAT, RULLA FÖRSIKTIGT ENHETEN ÖVER HUDEN. DETTA GER MJUK, SÄKER OCH JÄMN AVLÄGSNANDE AV DÖD HUD.



Byte av rullen

För att ta av rullen.

1. Se till att kontakten är i OFF-position.
2. Med en hand, tryck och släpp knappen på enhetens sida.
3. Med den andra handen lyft ut rullen. TIPS: Det är enklare att lyfta ut rullen från änden närmast lösgöringsknappen.



För att sätta in en ny rulle.

1. Placera löst en av rullspringarna i utrymmet längst bort från lösgöringsknappen.
2. Tryck ner den högra sidan av rullen på plats med hjälp av räfflor för att guide på plats
3. Rullen kommer att säkras på plats med ett klick.

UNDERHÅLL OCH FÖRVARING

- Stäng alltid av enheten innan du rengör den.
- Rengör endast enheten med en torr trasa. Använd inte kemiska medel inkluderat bensen, alkohol etc.
- Ta ur batterierna om utrustningen inte ska användas under långt etidsperioder och förvara batterierna på en sval, torr plats borta från direkt solljus och metallföremål.
- Om motorkraften verkar reducerad, byt ut batterierna.
- Om rullytan blir nött eller mindre slipande, byt till en ny rulle.

LÆS HELE VEJLEDNINGEN IGENNEM FØR BRUG.
GEM DENNE VEJLEDNING TIL SENERE BRUG.

VIKTIGT:

NÅR ELEKTRISKE PRODUKTER ANVENDES, ISÆR HVIS DER ER BØRN TILSTEDE, SKAL GRUNDLÆGGENDE SIKKERHEDSFORANSTALTNINGER ALTID TRÆFFES, INKLUSIVE FØLGENDE:

- Dette apparat må benyttes af børn fra 8 år og op efter og af personer med mindskede fysiske eller mentale færdigheder eller følelsesforstyrrelser samt manglende erfaring og viden, hvis de holdes under opsyn eller har fået anvisninger i sikker brug af apparatet og forstår de farer, der er forbundet dermed. Børn må ikke lege med apparatet. Rengøring og vedligeholdelse må ikke udføres af børn, medmindre de er under opsyn.
- Man må ALDRIG sætte nåle eller metalfastgørelser ind i apparatet.
- Brug dette apparat til dets tiltænkte brug, som beskrevet i denne vejledning. Man MÅ IKKE bruge tilbehør, som ikke er anbefalet af HoMedics.
- Overdreven brug kan medføre overophedning af apparatet og en kortere levetid. Hvis dette skulle ske, skal man stoppe brugen af apparatet og lade det køle ned, før det igen bruges.
- Man må ALDRIG lader emner falde ned i, eller indføre dem i, nogen åbninger overhovedet
- Man må IKKE bruge apparatet i miljøer, hvor der anvendes aerosol- (spray-) produkter, eller hvor oxygen (ilt) administreres.
- Må IKKE bruges under et tæppe eller en pude. Overophedning kan opstå og forårsage brand, elektrisk stød eller tilskadekomst af personer.
- Man må IKKE forsøge at reparere apparatet. Der er ingen dele, der kan serviceres af brugeren. For service, send apparatet til et HoMedics Service Centre. Al servicering af dette apparat må kun udføres af autoriseret HoMedics servicepersonale.
- Man må aldrig blokere udstyrets lufthuller eller placere det på en blød overflade, som f.eks. en seng eller en sofa. Luftåbninger skal holdes fri for frug og hår etc.
- Apparatet må ikke placeres eller opbevares et sted, hvor det kan falde ned i, eller blive trukket ned i, et bad eller en vask. Må ikke placeres i, eller falde ned i, vand eller andre væsker.

SIKKERHEDSADVARSLER :


DETTE AFSNIT SKAL LÆSES OMHYGGELEGT, FØR APPARATET ANVENDES.

- Hvis du har tendens til allergiske reaktioner, eller hvis du har problemer med blodomløbet, skal du kontakte en læge, før du benytter dette produkt.
- Må ikke benyttes på irriteret, solskoldet eller sprukket hud eller på områder med dermatologiske problemer.
- Må ikke benyttes på udslæt, vorter, skønhedspletter eller åreknuder.
- Det skal være let og smertefrit at benytte produktet. Hvis du bemærker irritation af negle eller hud eller ubehag i hænderne, skal du ophøre med at benytte det. Hvis der opstår mere alvorlige reaktioner, skal du kontakte din læge.
- Personer med pacemaker og gravide kvinder skal konsultere en læge, før de anvender dette produkt. Ikke anbefalet til diabetikere
- Må IKKE bruges til spædbørn eller invalide personer, eller til en sovende eller bevidstløs person. Må IKKE bruges på ufølsom hud, eller til en person med dårligt blodomløb.
- Hvis man føler noget som helst ubehag ved brug af dette apparat, skal man stoppe brugen og konsultere sin læge.
- Det skal være behageligt og komfortabelt at bruge dette produkt. Hvis brugen forårsager smerte eller ubehag, skal man holde op med at bruge apparatet og konsultere sin læge.
- Sørg for at have tørre hænder, når knapperne betjenes.
- Dette apparat må ALDRIG bruges af en person, der lider af en sygdom, der begrænser brugerens kapacitet til at bruge knapperne.
- Sørg for, at alt hår, tøj og smykker til enhver tid holdes væk fra produktets bevægelige dele.


Batteridirektiv

 Dette symbol indikerer, at batterier ikke må bortskaffes med husholdningsaffald, da de indeholder stoffer, der kan være miljø- og helbreds-kadelige. Bortskaf venligst batterier på udpegede indsamlingssteder.

WEEE forklaring

 Denne afmærkning angiver, at dette produkt ikke må bortskaffes med andet husholdningsaffald inden for EU. For at forhindre mulig skade for miljøet eller menneskers sundhed på grund af ukontrolleret affaldsbortskaffelse, skal det genanvendes på ansvarlig vis for at fremme den bæredygtige genanvendelse af materielle ressourcer. Gør brug af returnerings- og indsamlingssystemer eller kontakt den detailhandler, hvor produktet blev købt, for at returnere det brugte produkt. Disse kan videregende produktet til miljøsikker genanvendelse.

PRODUKTEGENSKABER:



BRUGSANVISNING:

Isætning af batterier


1. Åbn til batterierne på undersiden af enheden.
2. Sæt batterierne i – hold øje med (+ og -).
BEMÆRK: Batterierne stables med et af batterierne bag de to andre.
3. Luk til batterierne.

Sådan bruger du apparatet

1. Sørg for, at dine fødder er rene og tørre.
2. Brug kontakten til at vælge indstilling:
Til følsom hud eller blød hud skal du bruge LO-indstillingen.
Til hårdere hud skal du bruge HI-indstillingen.
3. Anbring med et let tryk overfladen af rullen på hælen eller sålen af din fod og bevæg den lidt efter lidt rundt på områderne med hård hud.
BEMÆRK: Må ikke anvendes på et enkelt område i mere end 4 sekunder ad gangen.
4. Tjek resultaterne grundigt. Når du er tilfreds med resultaterne, skal du dreje kontakten hen til OFF.
5. Skyl dine fødder med rent vand & tør dem, før du påfører fødderne din yndlingscreme.

Advarsler


Før brug skal du sikre dig, at rullen er i god stand. Enhver misdannelse, skævhed eller skade kan forårsage skade på din hud. DU MÅ IKKE TRYKKE FOR HÅRDT ELLER FÅ MOTOREN TIL AT HOLDE OP MED AT ROTERE. DU OPNÅR DE BEDSTE RESULTATER VED AT BEVÆGE APPARATET FORSIGTIGT HEN OVER HUDEN. PÅ DEN MÅDE SIKRER DU BLØD, TRYK OG JÆVN FJERNELSE AF DØD HUD.



Udskiftning af rullerne

Udtagning af rullen:

1. Sørg for, at kontakten står på OFF.
2. Tryk med den ene hånd på udløseknappen på siden af apparatet.
3. Fjern rullen med den anden hånd. TIP: Det er nemmere at fjerne rullen fra den ende, som er nærmest udløseknappen.



Sådan påsættes en ny rulle.

1. Anbring løst en af rullens stifter i mellemrummet på den ende, som er længst væk fra udløseknappen.
2. Skub den højre side af rullen på plads vha. af rillerne.
3. Rullen vil glide på plads med et klik.

VEDLIGEHOLDELSE OG OPBEVARING

- Sluk altid før apparatet, før du rengør det.
- Enheden må kun rengøres med en tør klud. Kemiske rengøringsmidler, som f.eks. benzen eller alkohol, må ikke benyttes.
- Tag batterierne ud, hvis apparatet ikke skal bruges i en længere periode, og opbevar dem på et køligt, tørt sted væk fra direkte sollys & metalobjekter.
- Hvis motorkraften virker formindsket, skal du udskifte batterierne.
- Hvis overfladen på rullen bliver slidt, skal du påsætte en ny rulle.

**KULLANMADAN ÖNCE TÜM TALİMATLARI OKUYUN.
BU TALİMATLARI DAHA SONRA BAŞVURMAK ÜZERE SAKLAYIN.**

ÖNEMLİ GÜVENLİK ÖNLEMLERİ:

ÖZELLİKLE ÇOCUKLARIN BULUNDUĞU ORTAMLARDA ELEKTRİKLİ ÜRÜNLERİ KULLANIRKEN, AŞAĞIDAKİLER DE DAHİL OLMAK ÜZERE TEMEL GÜVENLİK ÖNLEMLERİNE HER ZAMAN UYULMALIDIR:


- Gözetimlerinin sağlanmış olması ya da aletin güvenli şekilde kullanımına ilişkin talimat verilmiş ve beraberindeki tehlikeleri anlamış olmaları durumunda, bu alet, 8 yaş ve üzeri çocuklar tarafından ve kısıtlı fiziksel, duyuşsal ya da zihinsel yetilere veya bilgi ve tecrübe eksikliğine sahip kişiler tarafından kullanılabilir. Çocuklar bu aletle oynamamalıdır. Temizleme işlemi ve kullanıcının bakımı gözetim olmadığı durumlarda çocuklar tarafından yapılmamalıdır.
- **HİÇBİR ZAMAN** aygıtı ığne veya benzeri metal cisimler sokmayın.
- Bu aygıtı kitapçıkta açıklanan amaçla kullanın. HoMedics tarafından önerilmeyen ekleri **KULLANMAYIN**.
- Aşırı kullanım ürünün fazla ısınmasına ve ömrünün kısalmasına neden olabilir. Böyle bir durumda, aygıtı kullanmayı durdurun ve tekrar çalıştırmadan önce soğumasını bekleyin.
- **HİÇBİR ZAMAN** açık yerlerinden içeri cisim sokmayın veya düşürmeyin.
- Aerosol (sprey) ürünlerin kullanıldığı veya oksijen uygulanan yerlerde **KULLANMAYIN**.
- Bir örtünün veya yastığın altında **KULLANMAYIN**. Aygıt aşırı ısınabilir ve yangına, elektrik çarpmasına veya yaralanmaya yol açabilir.
- Aygıtı onarmaya **ÇALIŞMAYIN**. Aygıtın kullanıcı tarafından değiştirilebilecek/onarılabilecek bir parçası yoktur. Servis için HoMedics Servis Merkezine gönderin. Bu aygıtın tüm servis işlemleri yalnızca yetkili HoMedics servis personeli tarafından gerçekleştirilmelidir.
- Aygıtın hava deliklerini asla kapatmayın veya aygıtı yatak yada koltuk gibi yumuşak bir yüzeye koymayın. Hava deliklerinin saç veya toz gibi benzeri maddelerle kapanmasını önleyin.
- Aygıtı banyo veya küvet gibi düşebileceği veya çekilebileceği bir yere koymayın ve kullanmayın. Su veya diğer sıvıların içine koymayın veya düşürmeyin.

GÜVENLİK ÖNLEMLERİ:


BU AYGITI KULLANMADAN ÖNCE LÜTFEN BU BÖLÜMÜ OKUYUN.

- Alerjik reaksiyonlara karşı duyarlıysanız veya dolaşım sorunlarınız varsa, bu ürünü kullanmadan önce bir doktora danışın.
- Tahriş olmuş, güneş yanığı veya çatlak cilt üzerinde veya dermatolojik sorunları olan herhangi bir alanda kullanmayın.
- Şişkinlikler, şişgiller, benler veya varisli damarlar üzerine uygulamayın.
- Kullanım rahat ve acısız olmalıdır. Tırnak veya cilt tahrişi veya ürünün kullanırken el rahatsızlığı yaşarsanız, kullanıma devam etmeyin. Daha aşırı bir reaksiyon oluştuğu takdirde, doktorunuza danışın.
- Kalp pili takanlar ve hamile kadınlar bu aygıtı kullanmadan önce doktora danışmalıdır. Şeker hastalarının kullanması önerilmez
- Bebeklerde, uyur haldeki veya bilinci kapalı kişilerde **KULLANMAYIN**. Hissiz ciltte veya kan dolaşım sorunu olan kişilerde **KULLANMAYIN**.
- Bu aygıtı kullanırken herhangi bir rahatsızlık hissederseniz, aygıtı kullanmayı bırakın ve doktorunuza danışın.
- Bu ürünün kullanılması keyif verici ve rahat olmalıdır. Ağrı veya rahatsızlık meydana gelirse, kullanımı durdurun ve GP'nize danışın.
- Kontrolleri çalıştırırken ellerinizin kuru olduğundan emin olun.
- Bu ürün kullanıcının kontrolleri çalışma kapasitesini sınırlandıran herhangi bir hastalıktan şikayetçi bir kişi tarafından **KESİNLİKLE** kullanılmamalıdır.
- Lütfen tüm saç, elbise ve mücevherlerin ürünün hareketleri parçalarından daima uzak tutulmasını sağlayın.

Pil direktifi

 Bu sembol, çevreye ve sağlığa karşı zararlı olabilen maddeler içerebileceği için pillerin ev atığıyla atılmaması gerektiği gösterir. Lütfen, pilleri belirtilen toplama noktalarına atın.

WEEE açıklaması

 Bu işaret bu ürünün AB genelinde diğer ev atıklarıyla birlikte atılmaması gerektiğini belirtir. Kontrolsüz atığın çevre veya insan sağlığına olası zararları engellemek için sorumlu bir şekilde geri dönüştürülmesini ve malzeme kaynaklarının sürdürülebilir şekilde yeniden kullanılmasını sağlayın. Kullanılmış aygıtınızı iade etmek için lütfen iade sistemlerini kullanın veya ürünü satın aldığımız perakende satış noktasıyla görüşün. Kendileri bu ürünü çevreye zarar vermeyecek şekilde geri dönüştürülmek üzere gerekli yere gönderebilirler.

ÜRÜN ÖZELLİKLERİ:



KULLANIM TALİMATLARI:

Pillerin takılması


1. Aletin altında bulunan pil bölümünü açın.
2. Pil bölümü içindeki kutup işaretlerine (+ ve -) uygun şekilde pilleri takın. NOT: Piller biri diğer ikisinin arkasında olacak şekilde yerleştirilmiştir.
3. Pil bölümünü kapatın

Nasıl kullanılır?

1. Ayaklarınızın temiz ve kuru olduğundan emin olun.
2. Güç ayarını seçmek için düğmeyi kullanın; Hassas ya da yumuşak cilt için LO (DÜŞÜK) ayarını kullanın. Daha sert cilt için HI (YÜKSEK) ayarını kullanın.
3. Hafifçe basınç uygulayarak silindirin yüzeyini ayağınızın topuğuna ya da tabanına yerleştirin ve aşamalı olarak cihazı sert cildin hedef bölgeleri etrafında hareket ettirin. NOT: Tek bir bölgede bir defada 4 saniyeden kullanmayın.
4. Sonuçları iyice kontrol edin. Sonuçlardan memnun olduğunuzda düğmeyi OFF (KAPALI) konuma getirin.
5. Sevdiğiniz ayak kremi kullanmadan önce ayaklarınızı temiz suyla durulayın ve kurulaştırın.

Uyarılar

Kullanmadan önce silindirin iyi durumda olduğundan emin olun. Şekilde değişme, bozulma ya da hasar cilt yaralanmasına neden olabilir. AŞIRI BASINÇ UYGULAMAYIN YA DA MOTORUN DÖNMESİNİN DURMASINA NEDEN OLMAYIN. EN İYİ SONUÇLAR İÇİN ÜNİTEYİ CİLT ÜZERİNDE NAZİKÇE GEZDİRİN. BU, ÖLÜ DERİNİN YUMUŞAK, GÜVENLİ VE SORUNSUZ ŞEKİLDE ALINMASINI SAĞLAYACAKTIR.



Silindirlerin değiştirilmesi

Silindiri çıkarma:

1. Düğmenin OFF (KAPALI) konumunda olduğundan emin olun.
2. Bir elle aletin yanındaki serbest bırakma düğmesine basın.
3. Diğer elle silindiri kaldırın. İPUCU: Silindiri serbest bırakma düğmesine yakın olan ucundan kaldırmak daha kolaydır.



Yeni bir silindir takma:

1. Silindir pimlerinden birini serbest bırakma düğmesinden en uzak olan uçtaki yuvaya gevşek olacak şekilde yerleştirin.
2. Konumuna kılavuzluk etmesi için olukları kullanarak silindirin sağ tarafını itin
3. Silindir yerine klik sesiyle güvenli şekilde oturacaktır.

BAKIM VE SAKLAMA

- Her zaman temizlemeden önce cihazı kapatın.
- Cihazı sadece kuru bir bezle temizleyin. Benzin, alkol vb de dahil olmak üzere kimyasal maddeler kullanmayın.
- Ekipman uzun süre kullanılmayacaksa, pilleri çıkarın ve pilleri doğrudan güneş ışığından ve metal nesnelere uzak serin kuru bir yerde saklayın.
- Motor gücünde azalma gözlemleniyorsa, pilleri değiştirin.
- Silindir yüzeyi aşınır ya da taşlama özelliği azalrsa, yeni silindir takın.

ΔΙΑΒΑΣΤΕ ΟΛΕΣ ΤΙΣ ΟΔΗΓΙΕΣ ΠΡΙΝ ΤΗ ΧΡΗΣΗ.
ΦΥΛΑΞΤΕ ΑΥΤΕΣ ΤΙΣ ΟΔΗΓΙΕΣ ΓΙΑ ΜΕΛΛΟΝΤΙΚΗ ΑΝΑΦ.

ΣΗΜΑΝΤΙΚΑ ΜΕΤΡΑ ΑΣΦΑΛΕΙΑΣ :

ΟΤΑΝ ΧΡΗΣΙΜΟΠΟΙΕΙΤΕ ΗΛΕΚΤΡΙΚΕΣ ΣΥΣΤΕΜΕΣ, ΕΙΔΙΚΑ ΟΤΑΝ ΒΡΙΣΚΟΝΤΑΙ ΚΟΝΤΑ ΠΑΙΔΙΑ, ΠΡΕΠΕΙ ΝΑ ΑΚΟΛΟΥΘΕΙΤΕ ΒΑΣΙΚΕΣ ΠΡΟΦΥΛΑΞΕΙΣ ΑΣΦΑΛΕΙΑΣ, ΣΥΜΠΕΡΙΛΑΜΒΑΝΟΜΕΝΩΝ ΚΑΙ ΤΩΝ ΠΑΡΑΚΑΤΩ:


- Αυτή η συσκευή μπορεί να χρησιμοποιείται από παιδιά ηλικίας 8 ετών και άνω και από άτομα με περιορισμένες σωματικές, αισθητηριακές ή διανοητικές ικανότητες ή με έλλειψη εμπειρίας και γνώσεων, εφόσον τους παρασχεθεί επίβλεψη ή οδηγίες σχετικά με την ασφαλή χρήση της συσκευής και κατανοήσουν τους σχετικούς κινδύνους. Τα μικρά παιδιά δεν πρέπει να παίζουν με τη συσκευή. Ο καθαρισμός και οι εργασίες συντήρησης δεν πρέπει να γίνονται από παιδιά χωρίς επίβλεψη.
- ΠΟΤΕ μην τοποθετείτε πείρους ή άλλα μεταλλικά συνδεδεμένα μέσα στη συσκευή.
- Χρησιμοποιείτε αυτήν τη συσκευή για το σκοπό για τον οποίο προορίζεται, όπως περιγράφεται σε αυτό το εγχειρίδιο. ΜΗΝ χρησιμοποιείτε εξαρτήματα που δεν συνιστώνται από την HoMedics.
- Η παρατεταμένη χρήση μπορεί να οδηγήσει σε υπερθέρμανση και μικρότερη διάρκεια ζωής του προϊόντος. Σε περίπτωση υπερθέρμανσης, διακόψτε τη χρήση και αφήστε τη συσκευή να κρυώσει πριν τη χρησιμοποιήσετε ξανά.
- ΠΟΤΕ μην ρίχνετε και μην εισάγετε οποιοδήποτε αντικείμενο μέσα στα ανοίγματα.
- ΜΗΝ χρησιμοποιείτε τη συσκευή σε χώρους όπου χρησιμοποιούνται προϊόντα αεροζόλ (σπρέι) ή όπου γίνεται χορήγηση οξυγόνου.
- ΜΗΝ χρησιμοποιείτε τη συσκευή κάτω από κουβέρτα ή μαξιλάρι. Μπορεί η συσκευή να υπερθερμανθεί και να προκληθεί πυρκαγιά, ηλεκτροπληξία ή τραυματισμός.
- ΜΗΝ επιχειρήσετε να επισκευάσετε τη συσκευή. Δεν υπάρχουν μέρη επισκευάσιμα από το χρήστη. Για την επισκευή, στείλετε τη συσκευή σε ένα Εξουσιοδοτημένο Κέντρο Service της HoMedics. Το service αυτής της συσκευής πρέπει να διεξάγεται μόνο από Εξουσιοδοτημένο Τεχνικό της HoMedics.
- Ποτέ μην μπλοκάρτε τα ανοίγματα αέρα της συσκευής και μην την τοποθετείτε σε μαλακή επιφάνεια, όπως επάνω σε κρεβάτι ή καναπέ. Διατηρείτε τα ανοίγματα αέρα ελεύθερα από χνούδι, τρίχες κ.λπ.
- Μην τοποθετείτε και μην αποθηκεύετε τη συσκευή σε σημείο από το οποίο μπορεί να πέσει ή να τραβηχτεί μέσα σε μπιανέρα ή σε νιπτήρα. Μην τοποθετείτε τη συσκευή και μην την αφήνετε να πέσει μέσα σε νερό ή σε οποιοδήποτε άλλο υγρό.

ΠΡΟΦΥΛΑΞΕΙΣ ΑΣΦΑΛΕΙΑΣ :


ΔΙΑΒΑΣΤΕ ΑΥΤΗΝ ΤΗΝ ΕΝΟΤΗΤΑ ΠΡΟΣΕΚΤΙΚΑ ΠΡΙΝ ΧΡΗΣΙΜΟΠΟΙΗΣΤΕ ΤΗ ΣΥΣΚΕΥΗ.

- Αν είστε ευαίσθητοι σε αλλεργικές αντιδράσεις ή εάν έχετε προβλήματα του κυκλοφορικού, συμβουλευτείτε ένα γιατρό πριν χρησιμοποιήσετε το προϊόν αυτό.
- Μην το χρησιμοποιείτε σε ερεθισμένο, ηλιοκαμένο ή σκασμένο δέρμα ή σε οποιαδήποτε περιοχή με δερματολογικά προβλήματα.
- Μην εφαρμόζετε πάνω από δερματικά εξανθήματα, μυρμηγκιές, κρεατοελιές ή φλεβίτιδα.
- Η χρήση πρέπει να είναι εύκολη και να μην προκαλεί πόνο. Εάν αισθανθείτε ερεθισμό στα νύχια ή στο δέρμα ή δυσφορία στην παλάμη κατά τη χρήση αυτού του προϊόντος, διακόψτε τη χρήση. Εάν έχετε μια πιο ακραία αντίδραση, συμβουλευτείτε το γιατρό σας.
- Όσα άτομα χρησιμοποιούν βηματοδότη και οι έγκυες πρέπει να συμβουλευτούν γιατρό πριν χρησιμοποιήσουν τη συσκευή. Δεν συνιστάται για χρήση από διαβητικούς.
- ΜΗΝ χρησιμοποιείτε τη συσκευή σε βρέφος, σε άτομο με ειδικές ανάγκες ή με αναπηρίες ή σε άτομο που κοιμάται ή που έχει χάσει τις αισθήσεις του. ΜΗΝ χρησιμοποιείτε τη συσκευή σε νεκρές περιοχές δέρματος ή όταν υπάρχει κακή κυκλοφορία αίματος.
- Εάν αισθάνεστε οποιαδήποτε δυσφορία κατά τη χρήση της συσκευής, διακόψτε τη χρήση της και συμβουλευτείτε το γιατρό σας.
- Η χρήση αυτού του προϊόντος πρέπει να είναι ευχάριστη και άνετη. Αν διαπιστώσετε πόνο ή δυσφορία, διακόψτε τη χρήση της και συμβουλευτείτε το γιατρό σας.
- Να φροντίζετε τα χέρια σας να είναι στεγνά όταν ρυθμίζετε τα χειριστήρια.
- Αυτό το προϊόν δεν πρέπει ΠΟΤΕ να χρησιμοποιείται από άτομα που πάσχουν από οποιαδήποτε πάθηση που περιορίζει την ικανότητά τους να ρυθμίζουν τα χειριστήρια.
- Βεβαιωθείτε ότι όλα τα μαλλιά, τα ρούχα και τα κοσμήματα διατηρούνται μακριά από τα κινούμενα μέρη του προϊόντος ανά πάσα στιγμή.


Οδηγία για τις μπαταρίες

 Το σύμβολο αυτό υποδεικνύει ότι οι μπαταρίες δεν πρέπει να απορρίπτονται μαζί με οικιακά απορρίμματα, καθώς περιέχουν ουσίες που μπορεί να είναι επιβλαβείς για το περιβάλλον και την υγεία. Απορρίψτε τις μπαταρίες στα καθορισμένα σημεία συλλογής.

Επεξήγηση ΑΗΗΕ

 Αυτή η σήμανση επισημαίνει ότι αυτό το προϊόν δεν πρέπει να απορρίπτεται με άλλα οικιακά απόβλητα σε όλη την ΕΕ. Για να μην προκληθεί ζημιά στο περιβάλλον ή στην υγεία λόγω μη ελεγχόμενης απόρριψης αποβλήτων, ανακυκλώστε το υπεύθυνα, προάγοντας τη βιώσιμη επαναχρησιμοποίηση των υλικών πόρων. Για να επιστρέψετε τη χρησιμοποιημένη συσκευή, χρησιμοποιήστε τα συστήματα επιστροφής και συλλογής ή επικοινωνήστε με το κατάστημα από το οποίο αγοράσατε το προϊόν. Οι υπεύθυνοι μπορούν να παραλάβουν αυτό το προϊόν για ασφαλή για το περιβάλλον ανακύκλωσή του.

ΧΑΡΑΚΤΗΡΙΣΤΙΚΑ ΠΡΟΪΟΝΤΟΣ:



ΟΔΗΓΙΕΣ ΧΡΗΣΗΣ:

Τοποθέτηση μπαταριών

1. Ανοίξτε τη μπαταριοθήκη στο κάτω μέρος της συσκευής.
2. Τοποθετήστε μπαταρίες προσέχοντας τα σύμβολα πολικότητας (+ και -) στο εσωτερικό του χώρου μπαταριών. ΣΗΜΕΙΩΣΗ: Οι μπαταρίες τοποθετούνται με τη μία από τις μπαταρίες να κρύβεται πίσω από τις άλλες δύο.
3. Κλείστε τη μπαταριοθήκη.

Τρόπος χρήσης

1. Βεβαιωθείτε ότι τα πόδια σας είναι καθαρά και στεγνά.
2. Χρησιμοποιήστε τον διακόπτη για να επιλέξετε μια ρύθμιση ισχύος. Για ευαίσθητο δέρμα ή πιο μαλακό δέρμα χρησιμοποιήστε τη ρύθμιση LO. Για πιο σκληρό δέρμα, χρησιμοποιήστε τη ρύθμιση HI.
3. Χρησιμοποιήστε ελαφρά πίεση για να τοποθετήσετε την επιφάνεια του κυλίνδρου στη φτέρνα ή την πατούσα σας και μετακινήστε σταδιακά τη συσκευή γύρω από τις περιοχές-στόχους με σκληρό δέρμα. ΣΗΜΕΙΩΣΗ: Μην χρησιμοποιείτε στο ίδιο σημείο για περισσότερα από 4 λεπτά τη φορά.
4. Ελέγξτε το συνολικό αποτέλεσμα. Όταν είστε ικανοποιημένοι με το αποτέλεσμα, βάλτε τον διακόπτη στη θέση OFF.
5. Ξεπλύνετε τα πόδια σας με καθαρό νερό και στεγνώστε τα πριν εφαρμόσετε την αγαπημένη σας κρέμα ποδιών.

Προφυλάξεις

Πριν τη χρήση, βεβαιωθείτε ότι ο κύλινδρος είναι σε καλή κατάσταση. Οποιαδήποτε παραμόρφωση, αλλοίωση ή φθορά μπορεί να προκαλέσει τραυματισμό στο δέρμα. ΜΗΝ ΕΦΑΡΜΟΖΕΤΕ ΥΠΕΡΒΟΛΙΚΗ ΠΙΕΣΗ ΚΑΙ ΜΗΝ ΕΜΠΟΔΙΖΕΤΕ ΤΗΝ ΠΕΡΙΣΤΡΟΦΗ ΤΟΥ ΜΟΤΕΡ. ΓΙΑ ΤΑ ΚΑΛΥΤΕΡΑ ΔΥΝΑΤΑ ΑΠΟΤΕΛΕΣΜΑΤΑ, ΜΕΤΑΚΙΝΕΙΤΕ ΤΗ ΣΥΣΚΕΥΗ ΑΠΛΑ ΕΠΑΝΩ ΣΤΟ ΔΕΡΜΑ. ΕΤΣΙ ΕΞΑΣΦΑΛΙΖΕΤΕ ΤΗΝ ΑΠΛΗ, ΑΣΦΑΛΗ ΚΑΙ ΟΜΑΛΗ ΑΦΑΙΡΕΣΗ ΤΟΥ ΞΕΡΑΜΕΝΟΥ ΔΕΡΜΑΤΟΣ.

Αλλαγή των κυλίνδρων

Για να αφαιρέσετε τον κύλινδρο.

1. Βεβαιωθείτε ότι ο διακόπτης βρίσκεται στη θέση OFF.
2. Με το ένα χέρι, πατήστε το κουμπί απελευθέρωσης της συσκευής.
3. Με το άλλο χέρι, ανασηκώστε τον κύλινδρο και αφαιρέστε τον. ΣΥΜΒΟΥΛΗ: Είναι ευκολότερο να ανασηκώσετε τον κύλινδρο από την πλευρά που βρίσκεται κοντά στο κουμπί απελευθέρωσης.

Για να τοποθετήσετε νέο κύλινδρο.

1. Τοποθετήστε χαλαρά τον έναν από τους πείρους του κυλίνδρου στην εσοχή στο άκρο που βρίσκεται πιο μακριά από το κουμπί απελευθέρωσης.
2. Ωθήστε την δεξιά πλευρά του κυλίνδρου στη θέση του, χρησιμοποιώντας τα αυτιά για να τον οδηγήσετε στη θέση του
3. Ο κύλινδρος θα ασφαλιστεί στη θέση του με ένα κλικ.

ΣΥΝΤΗΡΗΣΗ ΚΑΙ ΦΥΛΑΞΗ

- Σβήνετε πάντα τη συσκευή πριν την καθαρίσετε.
- Καθαρίζετε τη συσκευή μόνο με ένα στεγνό πανί. Μην χρησιμοποιείτε χημικά, όπως βενζίνη, οινόπνευμα κ.λπ.
- Αφαιρέστε τις μπαταρίες αν η συσκευή δεν πρόκειται να χρησιμοποιηθεί για μεγάλες χρονικές περιόδους και φυλάξτε τις μπαταρίες σε δροσερό και στεγνό χώρο μακριά από απευθείας ηλιακό φως και μεταλλικά αντικείμενα.
- Αν η ισχύς του κινητήρα φαίνεται περιορισμένη, αντικαταστήστε τις μπαταρίες.
- Αν η επιφάνεια του κυλίνδρου έχει φθαρεί ή δεν είναι πια αποτελεσματική στην απολέπιση, τοποθετήστε νέο κύλινδρο.

ПРОЧИТАЙТЕ ВСЕ ИНСТРУКЦИИ ПЕРЕД ИСПОЛЬЗОВАНИЕМ.
СОХРАНИТЕ ЭТИ ИНСТРУКЦИИ ДЛЯ ДАЛЬНЕЙШЕГО
ИСПОЛЬЗОВАНИЯ.

ВАЖНЫЕ МЕРЫ БЕЗОПАСНОСТИ :

ПРИ ИСПОЛЬЗОВАНИИ ЭЛЕКТРИЧЕСКИХ ИЗДЕЛИЙ, ОСОБЕННО
В ПРИСУТСТВИИ ДЕТЕЙ, ВСЕГДА ДОЛЖНЫ СОБЛЮДАТЬСЯ
ОСНОВНЫЕ МЕРЫ БЕЗОПАСНОСТИ, ВКЛЮЧАЯ СЛЕДУЮЩИЕ:


- Данный прибор может использоваться детьми возрастом от 8 лет; лицами с физическими и умственными ограничениями; лицами с ограничениями, связанными с органами чувств, а также лицами, не имеющими опыта и знаний относительно использования такого прибора, под присмотром опытных лиц, или после получения инструкций относительно безопасного использования, а также относительно возможного риска. Не позволяйте детям играть с прибором. Не позволяйте детям осуществлять очистку и обслуживание прибора без присмотра взрослых.
- НИКОГДА не вставляйте в прибор болты или другие крепежные детали.
- Используйте этот прибор только по его назначению, как описано в этом буклете. НЕ используйте насадки, не рекомендованные компанией Хомедикс (HoMedics).
- Чрезмерное (Длительное) использование может привести к чрезмерному нагреванию прибора и сократить срок его службы. Если это случится, прекратите пользоваться прибором и дайте ему остыть перед тем, как использовать его снова.
- НИКОГДА не роняйте или не вставляйте посторонние предметы в какие-либо отверстия на приборе.
- НЕ пользуйтесь прибором там, где был (была) использован (использована) аэрозоль (распыленная жидкость) или там, где был применен кислород.
- НЕ пользуйтесь прибором под одеялом или подушкой. Прибор может перегреться и вызвать пожар, поражение электрическим током или ранение.
- НЕ пытайтесь (самостоятельно) ремонтировать прибор. В приборе нет никаких деталей, которые требуют обслуживания потребителем. Для обслуживания отошлите прибор в центр обслуживания компании Хомедикс. Всё обслуживание этого электрического прибора должно производиться только специалистами, авторизованными компанией Хомедикс.
- Не закрывайте вентиляционные отверстия прибора и не помещайте его на мягкую поверхность, такую как кровать или диван. Следите, чтобы вентиляционные отверстия не засорялись волокнами, волосами и т. п.
- Не кладите прибор туда, откуда он может упасть или соскользнуть в ванну или раковину. Берегите прибор от контакта с водой и другими жидкостями.

МЕРЫ БЕЗОПАСНОСТИ :


ПОЖАЛУЙСТА, ВНИМАТЕЛЬНО ПРОЧИТАЙТЕ ЭТОТ РАЗДЕЛ
ПЕРЕД ТЕМ, КАК ИСПОЛЬЗОВАТЬ ЭЛЕКТРИЧЕСКИЙ ПРИБОР.

- Лицам, страдающим аллергией или имеющим проблемы с кровообращением, перед использованием данного прибора необходимо проконсультироваться с врачом.
- Не используйте данный прибор при раздражениях, трещинах, солнечных ожогах и иных проблемах дерматологического характера на обрабатываемых участках кожи.
- Не используйте данный прибор при наличии на обрабатываемых участках кожи сыпи, наростов, варикозных вен, родинок или бородавок.
- Использование прибора должно быть удобным и не должно вызывать болевые ощущения. Если использование прибора сопровождается появлением раздражения кожи или ногтей или дискомфортных ощущений в руках, прекратите пользоваться прибором. При более сильной реакции проконсультируйтесь с врачом.
- Люди с электронными стимуляторами сердца и беременные женщины должны проконсультироваться с врачом перед использованием этого прибора. Не рекомендуется использовать прибор лицам, страдающим сахарным диабетом.
- НЕ используйте прибор на младенцах, больных или на спящих или находящихся в бессознательном состоянии людях. НЕ используйте прибор на нечувствительной коже или на человеке с плохим кровообращением.
- Если Вы чувствуете какой-либо дискомфорт при использовании этого прибора, прекратите им пользоваться и проконсультируйтесь с Вашим врачом.
- Использование этого прибора должно быть приятным и удобным. Если Вы почувствуете боль или дискомфорт при использовании гидромассажа, прекратите им пользоваться и проконсультируйтесь с Вашим врачом.
- Убедитесь, что Ваши руки являются сухими, когда Вы манипулируете элементами управления.
- Этот электрический прибор НИКОГДА не должен использоваться кем-либо, имеющим физическое заболевание, которое может ограничить возможности пользователя манипулировать элементами управления.
- Волосы, одежда и ювелирные украшения ни в коем случае не должны находиться вблизи движущихся частей изделия.


Инструкции к батареям

 Данный символ означает, что батареи не следует утилизировать совместно с бытовым мусором, поскольку они содержат вещества, способные нанести вред окружающей среде и здоровью. Утилизируйте батареи в специально предназначенных для этого приемных пунктах.

Пояснение WEEE

 Данная маркировка означает, что в странах Европы не допускается утилизировать прибор вместе с другими бытовыми отходами. Чтобы не нанести ущерба окружающей среде и здоровью населения в результате неверной утилизации отходов, прибор следует сдать на переработку, чтобы обеспечить экологичное повторное использование материальных ресурсов. Верните бывший в употреблении прибор через систему возврата и сбора отходов или свяжитесь с предприятием розничной торговли, где вы приобрели прибор. Там вы сможете сдать этот продукт для экологически безопасной переработки.

СВОЙСТВА ПРИБОРА:



ИНСТРУКЦИИ ПО ЭКСПЛУАТАЦИИ:

Установка батарей

1. Откройте батарейный отсек, расположенный на нижней стороне устройства.
2. Вставьте батареи в батарейный отсек, соблюдая обозначенную полярность (символы + и -). ПРИМЕЧАНИЕ: Батареи устанавливаются так, чтобы одна из них была расположена за двумя другими.
3. акройте батарейный отсек.

Инструкция по использованию

1. Ступни должны быть чистыми и сухими.
2. Установите переключатель на требуемый режим по мощности;
Используйте режим низкой мощности (LO) для чувствительной или мягкой кожи.
Используйте режим высокой мощности (HI) для более жесткой кожи.
3. Мягко прижмите поверхность диска к пятке или подошве ступни и плавно перемещайте устройство по обрабатываемым участкам жесткой кожи. ПРИМЕЧАНИЕ: Не производите непрерывную обработку одного и того же участка в течение более 4 секунд.
4. Проверьте результаты обработки всех участков. Если результаты вас удовлетворяют, выключите устройство (положение OFF).
5. Омойте ступни чистой водой и высушите их перед нанесением крема для ног.

Внимание!

Перед употреблением убедитесь в хорошем состоянии диска. Любые дефекты, деформации и повреждения диска могут вызвать повреждения кожи.

НЕ ПРИЛАГАЙТЕ ЧРЕЗМЕРНОГО ДАВЛЕНИЯ И НЕ ВЫЗЫВАЙТЕ ОСТАНОВОК ВРАЩЕНИЯ МОТОРА. НАИЛУЧШИЕ РЕЗУЛЬТАТЫ ПОЗВОЛЯЕТ ПОЛУЧИТЬ ПОСТЕПЕННОЕ ПЕРЕМЕЩЕНИЕ ПРИБОРА ПО КОЖЕ. ОНО ОБЕСПЕЧИВАЕТ МЯГКОЕ, БЕЗОПАСНОЕ И ПЛАВНОЕ УДАЛЕНИЕ ОМЕРТВЕВШЕЙ КОЖИ.

Замена дисков

Снятие диска.

1. Убедитесь в том, что выключатель находится в положении OFF.
2. Нажмите на кнопку защелки, расположенную на боковой поверхности устройства, одной рукой.
3. Другой рукой приподнимите и выньте диск.

СОВЕТ: Диск легче всего приподнять со стороны, ближайшей к кнопке защелки.

Установка нового диска.

1. Свободно введите один из штырьков диска в углубление, расположенное на противоположном от кнопки защелки конце.
2. Нажмите на правую сторону диска до его установки на место, используя направляющие желобки для правильного расположения диска
3. Установка и закрепление диска сопровождаются щелчком.

ОБСЛУЖИВАНИЕ И ХРАНЕНИЕ

- Всегда выключайте устройство перед его чисткой.
- Очищайте устройство только с помощью сухой ткани. Не используйте химические средства, в том числе бензин, спирт и т. п.
- Если вы не собираетесь использовать оборудование в течение длительного времени, выньте батареи и храните их в прохладном сухом месте, защищенном от прямого попадания солнечных лучей, и вдали от металлических предметов.
- В случае снижения мощности мотора замените батареи.
- В случае износа или уменьшения шершавости поверхности диска установите новый диск.

PRZED UŻYCIEM NALEŻY PRZECZYTAĆ CAŁĄ INSTRUKCJĘ.
INSTRUKCJĘ NALEŻY ZACHOWAĆ NA PRZYSZŁOŚĆ.

ZALECENIA DOTYCZĄCE BEZPIECZEŃSTWA :

PODczas KORZYSTANIA Z URZĄDZEŃ ELEKTRYCZNYCH, SZCZEGÓLNIEM W OBECNOŚCI DZIECI, NALEŻY ZAWSZE PRZESTRZEGAĆ PODSTAWOWYCH PRZEPISÓW BEZPIECZEŃSTWA - W TYM NASTĘPUJĄCYCH:


- Urządzenie to może być użytkowane przez dzieci w wieku od 8 lat oraz przez osoby o ograniczonej sprawności fizycznej, sensorycznej lub umysłowej, a także przez osoby nieposiadające doświadczenia i odpowiedniej wiedzy, o ile znajdują się one pod nadzorem osoby odpowiedzialnej za ich bezpieczeństwo lub otrzymały od niej instrukcje dotyczące bezpiecznego użytkowania urządzenia i są one świadome związanych z tym zagrożeń. Urządzenie to nie jest przeznaczone dla dzieci do zabawy. Czynności związane z czyszczeniem i konserwacją, które należą do obowiązków użytkownika, nie mogą być wykonywane przez dzieci bez nadzoru.
- NIGDY nie wolno wkładać do urządzenia pinezek ani innych metalowych łączników.
- Urządzenie należy wykorzystywać zgodnie z jego przeznaczeniem opisanym w instrukcji. Nie należy używać przystawek innych niż zalecane przez HoMedics.
- Zbyt intensywna eksploatacja może doprowadzić do przegrzania urządzenia i skrócenia jego żywotności. W takim przypadku, przed ponownym użyciem urządzenia należy wyłączyć i pozostawić do ostygnięcia.
- NIE upuszczać ani nie wkładać żadnych przedmiotów w otwory urządzenia.
- NIE WOLNO korzystać z urządzenia w miejscach, gdzie używa się aerozoli (sprayów) lub gdzie dozuje się tlen.
- NIE WOLNO używać urządzenia pod kołdrą ani poduszką. Może to spowodować nadmierne przegrzanie i pożar, porażenie prądem lub uraz ciała.
- NIE WOLNO samodzielnie naprawiać urządzenia. W urządzeniu nie ma części do samodzielnej naprawy. Informacje o punktach naprawczych dostępne są w Centrum Serwisowym HoMedics. Wszelkie naprawy urządzenia muszą być przeprowadzane wyłącznie przez wykwalifikowanych pracowników HoMedics.
- Nie wolno blokować otworów odpowietrzających urządzenia ani umieszczać go na miękkiej powierzchni, takiej jak łóżko lub kanapa. Otwory odpowietrzające należy czyścić z kłaczek, włosów itp.
- Nie należy umieszczać ani przechowywać urządzenia w miejscu, z którego może ono spaść lub zostać wciągnięte do wanny bądź zlewu. Nie wolno zanurzać urządzenia w wodzie ani w żadnej innej cieczy.

ŚRODKI OSTROŻNOŚCI :


PRZED PRZYSTĄPIENIEM DO KORZYSTANIA Z URZĄDZENIA NALEŻY DOKŁADNIE PRZECZYTAĆ PONIŻSZE INFORMACJE.

- Osoby ze skłonnością do reakcji alergicznych i chorobami układu krążenia powinny przed użyciem produktu zasięgnąć porady lekarskiej.
- Nie należy przykładać urządzenia na podrażnioną, oparzoną słońcem lub zniszczoną skórę, ani na skórę z problemami dermatologicznymi.
- Nie należy korzystać z urządzenia, jeżeli na skórze występują wypryski, kurczaki, brodawki lub żyłaki.
- Zabieg powinien być prosty i bezbolesny. Należy zaprzestać korzystania z produktu w razie wystąpienia bolesności paznokci lub skóry bądź dyskomfortu dłoni. W przypadku poważniejszej reakcji należy zasięgnąć porady lekarskiej.
- Osoby z rozrusznikami serca oraz kobiety ciężarne powinny zasięgnąć porady lekarskiej przed rozpoczęciem korzystania z urządzenia. Urządzenie nie jest zalecane dla diabetyków.
- NIE WOLNO stosować produktu u niemowląt, osób niepełnosprawnych, nieprzytomnych lub śpiących. NIE WOLNO stosować produktu u osób o skórze pozbawionej czucia lub słabym krążeniu krwi.
- Jeśli użytkownik odczuwa jakikolwiek dyskomfort podczas stosowania urządzenia, należy zaprzestać jego użytkowania i zasięgnąć porady lekarskiej.
- Użycie produktu powinno być przyjemne i komfortowe. W przypadku pojawienia się bólu lub dyskomfortu, należy zaprzestać użytkowania i skonsultować się z lekarzem.
- Przyrządy sterowania można obsługiwać tylko suchymi dłońmi.
- Z produktu NIGD nie powinny korzystać osoby z takimi dolegliwościami, które mogłyby upośledzać ich zdolność do obsługi przyrządów sterowniczych urządzenia.
- Należy upewnić się, że włosy, ubranie i biżuteria znajdują się zawsze z dala od ruchomych elementów produktu.


Dyrektywa dot. baterii

 Ten symbol oznacza, że baterie nie można wyrzucać wraz z odpadami domowymi, ponieważ baterie zawierają substancje, które mogą być szkodliwe dla środowiska oraz zdrowia. Baterie należy dostarczyć do wyznaczonych punktów zbiórki.

Objaśnienie WEEE

 Ten znak wskazuje, że na obszarze UE przyrządy nie wolno pozbywać się wyrzucając do śmieci domowych. Aby chronić środowisko i zdrowie, którym zagraża nieodpowiednia utylizacja odpadów, przyrząd należy recyklingować, aby umożliwić odzysk materiałów, z których został wykonany. Aby dokonać zwrotu zużytego przyrządu, należy skorzystać z programów zwrotu i odbioru lub skontaktować punkt zakupu urządzenia. Produkt zostanie odebrany do bezpiecznego dla środowiska recyklingu.

FUNKCJE PRODUKTU:



INSTRUKCJA OBSŁUGI:

Wkładanie baterii

1. Otworzyć komorę na baterie znajdującą się na spodzie urządzenia.
2. Włożyć baterie zgodnie z oznaczeniami biegunów (+ i -) wewnątrz komory baterii. UWAGA: Baterie są ułożone nad sobą, co oznacza, że jedna z nich znajduje się za pozostałymi dwiema.
3. Zamknąć komorę na baterie.

Użytkowanie

1. Należy upewnić się, że stopy są czyste i suche.
2. Przyciskiem wybrać moc:
W przypadku skóry wrażliwej lub miękkiej, wybrać ustawienie LO.
W przypadku twardszej skóry, wybrać ustawienie HI
3. Wywierając niewielki nacisk, przyłożyć rolkę do pięty lub podeszwy stopy i stopniowo przesuwając urządzenie po obszarach twardej, zrogowaciałej skóry. UWAGA: Nie należy ścierać jednego obszaru przez dłuższą niż 4 sekundy na raz.
4. Stałe sprawdzać wyniki zabiegu. Po uzyskaniu satysfakcjonujących wyników, wyłączyć urządzenie.
5. Przemyc stopy czystą wodą i wysuszyć przed nałożeniem ulubionego kremu do stóp.

Ostrzeżenia

Przed użyciem sprawdzić stan rolki. Jakikolwiek deformacje, odkształcenia lub uszkodzenia mogą przyczynić się do powstania obrażeń skóry. NIE WYWIERAĆ NADMIERNEGO NACISKU ANI NIE ZATRZYMYWAĆ RUCHU OBROTOWEGO SILNICZKA. W CELU UZYSKANIA NAJLEPSZYCH WYNIKÓW DELIKATNIE PRZESUWAĆ URZĄDZENIE PO SKÓRZE. UMOŻLIWI TO DELIKATNE, BEZPIECZNE I PŁYNNIE USUWANIE MARTWEGO NASKÓRKA.

Wymiana wałka

Zdejmowanie wałka.

1. Upewnić się, że przełącznik zasilania jest w położeniu wyłączonym.
2. Jedną ręką nacisnąć przycisk zwalniania znajdujący się z boku urządzenia.
3. Drugą ręką zdjąć wałek. WSKAZÓWKA: Wałek najłatwiej jest zdjąć od strony przycisku zwalnającego.

Montaż nowego wałka.

1. Luźno wsunąć jeden ze sworzni wałka we wgłębienie po stronie przeciwnej od przycisku zwalnającego.
2. Prawą stroną wałka wsunąć w ostateczne położenie, wykorzystując do tego wycięte rowki.
3. Wałek w sposób słyszalny zatrzaśnie się w swoim położeniu.

KONSERWACJA I PRZECHOWYWANIE

- Przed przystąpieniem do czyszczenia zawsze wyłączać urządzenie.
- Urządzenie należy czyścić wyłącznie suchą szmatką. Nie stosować środków chemicznych zawierających benzen, alkohol itp.
- Gdy urządzenie nie jest używane przez dłuższy czas, należy wyjąć baterie. Baterie należy przechowywać w chłodnym miejscu, z dala od światła słonecznego i przedmiotów metalowych.
- Jeśli urządzenie zdaje się słabiej działać, należy wymienić baterie.
- Jeśli powierzchnia wałka zużyje się lub stanie się bardziej gładka, należy zamontować nowy wałek.

PŘED POUŽITÍM SI PŘEČTĚTE VEŠKERÉ POKYNY.
NÁVOD USCHOVEJTE PRO POZDĚJŠÍ POUŽITÍ.

DŮLEŽITÁ BEZPEČNOSTNÍ OPATŘENÍ:

PŘI POUŽÍVÁNÍ ELEKTRICKÝCH ZAŘÍZENÍ, PŘEDEVŠÍM JSOU-LI V BLÍZKOSTI DĚTI, JE NUTNÉ VŽDY DODRŽOVAT ZÁKLADNÍ BEZPEČNOSTNÍ OPATŘENÍ, VČETNĚ NÁSLEDUJÍCÍCH:


- Toto zařízení mohou používat děti starší 8 let a osoby se sníženými fyzickými, smyslovými nebo mentálními schopnostmi či s nedostatkem zkušeností a znalostí, ovšem pouze pokud jsou pod dohledem nebo pokud obdržely instrukce týkající se bezpečného používání zařízení a chápou možná rizika. Nedovolte dětem, aby si se zařízením hrály. Děti také nesmí bez dozoru provádět čištění a běžnou údržbu zařízení.
- NIKDY do zařízení nevkládejte špendlíky či jiné kovové předměty.
- Zařízení použijte k zamýšlenému účelu popsanému v tomto návodu. NEPOUŽÍVEJTE nástavce, které společnost HoMedics nedoporučila.
- Nadměrné používání může vést k přehřívání a zkrácení životnosti produktu. Pokud se tak stane, zařízení dále nepoužívejte a nechejte je před dalším použitím vychladnout.
- Do otvorů NIKDY nevkládejte žádné předměty.
- Zařízení NEPOUŽÍVEJTE na místech, kde jsou používány aerosoly (spreje) nebo kyslík.
- Zařízení NEPOUŽÍVEJTE pod pokrývkou nebo polštářem. Případné přehřátí by mohlo způsobit požár, úraz elektrickým proudem či jiné zranění.
- NEPOKOUŠEJTE se zařízení opravovat. Neobsahuje žádné uživatelem opravitelné části. V případě potřeby zašlete zařízení do servisního střediska společnosti HoMedics. Veškeré opravy zařízení mohou provádět pouze autorizovaní servisní pracovníci společnosti HoMedics.
- Neblokujte ventilační otvory zařízení a zařízení nepokládejte na měkké povrchy, jako je postel nebo pohovka. Udržujte ventilační otvory bez chuchvalců, vlasů atd.
- Zařízení neodkládejte a neskladujte na místech, ze kterých může spadnout nebo být staženo do vany nebo umyvadla. Zařízení nedávejte ani neupusťte do vody či jiné kapaliny.

BEZPEČNOSTNÍ POKYNY:


PLEASE READ THIS SECTION CAREFULLY BEFORE USING THE APPLIANCE.

- Máte-li sklony k alergickým reakcím nebo trpíte potížemi se špatným krevním oběhem, poraďte se před použitím produktu se svým lékařem.
- Nepoužívejte na podrážděnou, spálenou nebo rozpraskanou kůži nebo na oblast s dermatologickými problémy.
- Nepoužívejte na místa s kožní vyrážkou, bradavicemi, znaménky nebo křeččovými žilami.
- Použití by mělo být jednoduché a bezbolestné. Pokud se u vás objeví podráždění nehtů nebo kůže, nebo se při používání necítíte pohodlně, přístroj nepoužívejte. Objeví-li se silná reakce, obraťte se na svého lékaře.
- Osoby s kardiostimulátorem a těhotné ženy by se měly před použitím zařízení poradit se svým lékařem. Použití zařízení se nedoporučuje osobám s cukrovkou.
- Zařízení nepoužívejte na malé děti, invalidy nebo osoby spící či v bezvědomí. NEPOUŽÍVEJTE na místa s necitlivou kůží nebo u osob se špatným krevním oběhem.
- Pokud se při používání zařízení necítíte pohodlně, použití ukončete a obraťte se na svého lékaře.
- Použití tohoto produktu by mělo být příjemné. Pokud se objeví bolesti nebo nepříjemné pocity, používání ukončete a obraťte se na svého lékaře.
- Při manipulaci s ovládacími prvky mějte ruce suché.
- Produkt by NIKDY neměly používat osoby trpící onemocněním, které omezuje jejich schopnost.
- Ujistěte se, že vlasy, oblečení a šperky jsou po celou dobu mimo dosah pohyblivých částí produktu.


Pokyny k baterii

 Tento symbol znamená, že baterie nesmí být likvidována vyhozením do domácího odpadu, protože obsahuje látky, jež mohou poškodit životní prostředí a zdraví. Za účelem likvidace baterii odevzdejte na určeném sběrném místě.

Vysvětlení OEEZ

 Tato značka udává, že výrobek nesmí být na území EU vyhazován s běžným domácím odpadem. Pro prevenci možného znečištění životního prostředí a újmě na zdraví osob nekontrolovaným odpadem recyklujte výrobek odpovědným způsobem, který podporuje obnovitelné použití surovin. Pokud chcete použít výrobek vrátit, využijte prosím sběrného systému nebo se obraťte na prodejce, od kterého jste výrobek zakoupili. Ti mohou výrobek recyklovat způsobem bezpečným pro životní prostředí.

FUNKCE PRODUKTU:



NÁVOD K POUŽITÍ:

Vložení baterií

1. Otevřete přihrádku na baterie na spodní straně přístroje.
2. Do přihrádky vložte baterie podle značek polarit (+ a -). **POZNÁMKA:** Baterie jsou umístěny na sobě tak, že se první baterie nachází za dalšími dvěma.
3. Zavřete přihrádku na baterie.

Návod k použití

1. Zkontrolujte, zda jsou vaše nohy čisté a suché.
2. Přepínačem vyberte nastavení intenzity;
Pro citlivou nebo měkkou kůži použijte nastavení LO.
Pro tvrdší kůži použijte nastavení HI.
3. Mírným zatlačením položte povrch válečku na patu nebo chodidlo a postupně přístroj přesunujte do oblastí s tvrdou kůží, které vyžadují ošetření. **POZNÁMKA:** Aplikujte maximálně 4 sekundy na jednom místě.
4. Průběžně kontrolujte výsledky. Po dosažení požadovaných výsledků přepněte přepínač do polohy OFF (VYPNUTO).
5. Opláchněte nohy čistou vodou, osušte a aplikujte váš oblíbený krém na nohy.

Upozornění

Před použitím zkontrolujte, zda je váleček v dobrém stavu. Jakékoli vady, deformace nebo poškození mohou způsobit poranění kůže. **NEVYVÍJEJTE PŘÍLIŠ SILNÝ TLAK, PROTOŽE BY MOHLO DOJÍT K ZASTAVENÍ OTÁČENÍ MOTORU. PRO DOSAŽENÍ OPTIMÁLNÍCH VÝSLEDKŮ PŘEJÍZDĚTE PŘÍSTROJEM JEMNĚ PO KŮŽI. TAK BUDE ZAJIŠTĚNO ŠETRNÉ A BEZPEČNÉ ODSTRANĚNÍ ODUMŘELÉ KŮŽE.**

Výměna válečků

Pokyny pro výměnu válečku

1. Zkontrolujte, zda se přepínač nachází v poloze OFF (VYPNUTO).
2. Jednou rukou stiskněte uvolňovací tlačítko na boční straně přístroje.
3. Druhou rukou vyjměte váleček. **TIP:** Váleček se snadněji vyjímá na konci, který se nachází nejbližší uvolňovacímu tlačítku.

Pokyny pro vložení nového válečku

1. Volně nasadte jeden z čepů válečku do otvoru, který se nachází dále od uvolňovacího tlačítka.
2. Zatlačte pravou stranu válečku na místo pomocí naváděcích drážek
3. Jakmile uslyšíte cvaknutí, váleček je zajištěn na místě.

ÚDRŽBA A SKLADOVÁNÍ

- Pokud zařízení nebudete používat delší dobu, baterie vyjměte.
- Přístroj čistěte pouze suchým hadříkem. Nepoužívejte chemická činidla, včetně benzenu, alkoholu atd.
- Nebudete-li zařízení delší dobu používat, vyjměte baterie. Baterie skladujte na chladném a suchém místě, mimo přímé sluneční světlo a oddělené od kovových předmětů.
- Pokud se výkon motoru znatelně sníží, vyměňte baterie.
- Pokud se povrch válečku opotřebuje nebo se sníží jeho abraze, nasadte nový.

HASZNÁLAT ELŐTT OLVASSA EL AZ ÖSSZES ÚTMUTATÓT.
TEGYE EL AZ ÚTMUTATÓKAT A KÉSŐBBI HASZNÁLATHOZ.

FONTOS ÓVINTÉZKEDÉSEK:

ELEKTROMOS KÉSZÜLÉKEK HASZNÁLATAKOR, KÜLÖNÖSEN
GYERMEKEK JELENLÉTÉBEN MINDIG TARTSA BE AZ ALAPVETŐ
BIZTONSÁGI ÓVINTÉZKEDÉSEKET, AZ ALÁBBIKAT IS IDEÉRTVE:


- A készüléket csak abban az esetben használhatják 8 évesnél fiatalabb gyermekek és csökkent fizikai, érzékelési vagy mentális képességekkel rendelkezők, illetve olyan személyek, akik nincsenek kellő gyakorlat vagy tudás birtokában, ha a biztonságukért felelős személy felügyelete alatt állnak, aki ismerteti a készülék biztonságos használatát, illetve ha megértették a használatról járó veszélyeket. Gyermekek nem játszhatnak a készülékkel. A tisztítást és a felhasználói karbantartást gyermekek kizárólag felügyelet mellett végezhetik el.
- SOHA NE dugjon tűt vagy más fémből készült eszközt a készülékbe.
- A készüléket rendeltetészerűen, a kézikönyvben leírtak szerint használja. NE használjon a HoMedics által nem javasolt kiegészítőket.
- A túlzott használat a készülék túlzott felmelegedéséhez és rövidebb élettartamához vezethet. Ez esetben hagyja abba a használatot, és hagyja a készüléket lehűlni, mielőtt folytatja a használatát.
- SOHE, semmilyen tárgyat ne tegyen bele a készülék nyílásaiba.
- NE használja olyan helyen, ahol aeroszolt (sprayt) használnak, illetve ahol oxigént juttatnak a légkörbe.
- NE használja takaró vagy párna alatt. Túlzott felmelegedés következhet be, ami tüzet, áramütést vagy személyi sérülést okozhat.
- NE próbálja meg a készüléket javítani. Nincsenek benne a felhasználó által javítható alkatrészek. Javításhoz küldje be a HoMedics szervizközpontjába. A készülék minden javítását kizárólag a HoMedics arra jogosult szakembere végezheti el.
- Soha ne takarja el a készülék szellőzőnyílásait, és ne tegye a készüléket puha felületre, például ágyra vagy kanapéra.
Ügyeljen arra, hogy a szellőzőnyílásokba ne kerüljön szősz, haj stb.
- Ne tegye a készüléket olyan helyre, ahonnan könnyedén beeshet a kádba vagy a mosdóba. Ne tegye egyre ne dobja bele vízbe vagy más folyadékba.

BIZTONSÁGI ÓVINTÉZKEDÉSEK:


KÉRJÜK, A KÉSZÜLÉK HASZNÁLATA ELŐTT FIGYELMESEN OLVASSA
EL EZT A SZAKASZT.

- Ha Ön hajlamos az allergiás reakciókra, vagy ha keringési problémái vannak, forduljon orvoshoz a készülék használata előtt.
- Ne használja irritált, napégette vagy kirepedt bőrön, illetve bőrgyógyászatiilag problémás felületen.
- Ne használja olyan bőrfelületen, ahol kiütés, szemölcs, anyagjegy vagy visszértágulat található.
- A használatnak könnyűnek és fájdalommentesnek kell lennie. Ha a készülék használatakor körmének vagy bőrének irritációját tapasztalja, vagy kezében kellemetlenséget érez, fejezze be a használatot. Túlzott reakció esetén forduljon orvoshoz.
- Szívritmusszabályzóval rendelkező személyek, valamint terhes nők a készülék használata előtt forduljanak orvosukhoz. A készülék használatát nem javasoljuk cukorbetegnek.
- NE használja csecsemőn, rokkant, alvó vagy eszméletlen személyen. NE használja érzéketlen bőrön, illetve keringési problémával rendelkező személyen.
- Ha a készülék használata közben kellemetlenséget érez, fejezze be a használatot, és forduljon orvoshoz.
- A készülék használatának kellemes és kényelmes érzést kell nyújtania. Fájdalom és kellemetlenség esetén hagyja abba a készülék használatát, és forduljon orvoshoz.
- Ügyeljen arra, hogy a készülék használatakor, keze száraz legyen.
- A készüléket SOHA NE használja olyan személy, akinek fizikai gyengesége korlátozhatja a kezelőszervek megfelelő használatát.
- Ügyeljen arra, hogy haja, ruházata és ékszerei mindig távol legyenek a készülék mozgó alkatrészeitől.

Elemekre vonatkozó irányelv

 Ez a szimbólum azt jelzi, hogy az elemek nem dobtathók háztartási hulladék közé, mivel olyan anyagokat tartalmaznak, amelyek károsak lehetnek a környezetre és az egészségre. Kérjük, vigye a használt elemeket a kijelölt gyűjtőhelyre.

WEEE-magyarázat

 Ez a jelölés azt jelzi, hogy ezt a terméket az Európai Unióban nem szabad a háztartási hulladék közé dobni. Az ellenőrzetlen hulladékkezelésből származó környezeti vagy egészségügyi kár elkerülése végett, és a tárgyi készletek fenntartható kezelése jegyében felelősségteljesen hasznosítsa újra. A használt eszköz visszaküldéséhez kérjük, használja a visszaküldő és gyűjtő rendszereket, vagy lépjen kapcsolatba azzal a forgalmazóval, ahonnan a készüléket vásárolta. A terméket ezek a szolgáltatók környezetvédelmileg biztos újrahasznosító helyre viszik.

A TERMÉK FUNKCIÓI:



HASZNÁLATI UTASÍTÁS:


Az elemek behelyezése

1. Nyissa ki az eszköz alján lévő elemtartó rekeszt.
2. Helyezze be az elemeket a helyes polaritással (+ és -) az elemtartó rekeszbe. **MEGJEGYZÉS:** Az elemek elrendezése háromszögletű: az egyik elem a másik kettő mögött kap helyet.
3. Csukja be az elemtartó rekeszt.



Használat


1. Ügyeljen arra, hogy lábfeje tiszta és száraz legyen.
2. A kapcsolóval válassza ki a kívánt teljesítményt. Érzékeny vagy puha bőr esetében használja a L0 beállítást. Keményebb bőr esetében használja a H1 beállítást.
3. Enyhe nyomást alkalmazva helyezze a görgőfej felületét a sarokra vagy a talpra, és apránként mozgassa a készüléket, hogy elérje a bőrkeményedéses bőrterületeket. **MEGJEGYZÉS:** A terméket ne használja egy területen 4 másodpercnél hosszabb ideig.
4. Ellenőrizze az eredményt. Ha elégedett a kezeléssel, kapcsolja ki a készüléket.
5. Lábféjét mossa meg tiszta vízzel, majd szárítsa meg, mielőtt lábkremet alkalmazna.



A görgőfejek cseréje

A görgőfej eltávolításához:

1. Kapcsolja ki a készüléket (kapcsoló OFF pozícióba).
2. Egyik kezével nyomja meg a készülék oldalán található kioldógombot.
3. A másik kezével emelje ki a görgőfejet. **TIPP:** A görgőfejt könnyebben kiemelhető a kioldógombhoz közeli végénél.



Új görgőfej behelyezéséhez:

1. A görgőfej egyik tengelyét helyezze a készülék kioldógombtól távolabbi végén lévő nyílásba.
2. Nyomja a helyére a görgőfej jobb oldalát a pozicionálást segítő vágatok mentén.
3. A görgőfejt kattánással a helyére rögzítse.

KARBANTARTÁS ÉS TÁROLÁS

- A tisztítás előtt mindig kapcsolja ki a készüléket.
- A készüléket csak száraz ruhával tisztítsa. Ne használjon vegyszereket (benzolt, alkoholt, stb.).
- Vegye ki az elemeket, ha a készüléket hosszabb ideig nem használja, és tárolja őket hűvös, száraz, közvetlen napfénytől védett helyen, ahol nem érintkezhetnek fémtárgyakkal.
- Ha a motor teljesítménye érezhetően csökken, cserélje az elemeket.
- Ha a görgő felülete elhasználódik vagy csökken a dörzshatása, helyezzen fel új görgőt.

Figyelmeztetések

Használat előtt ellenőrizze, hogy a görgőfej jó állapotban van-e. Bármilyen deformáció, torzulás vagy károsodás jelenléte bőrsérülést okozhat. **NE ALKALMAZZON TÚL NAGY NYOMÁST, ÉS ÜGYELJEN RÁ, HOGY A MOTOR FORGÁSA NE ÁLLJON LE. A LEGJOBB EREDMÉNY ELÉRÉSE ÉRDEKÉBEN GYENGÉDEN MOZGASSA A KÉSZÜLÉKET A BŐRÖN. EZZEL GARANTÁLHATÓ AZ ELHALT BŐR LÁGY, BIZTONSÁGOS ÉS EGYENLETES ELTÁVOLÍTÁSA.**

PRED POUŽITÍM SI PREČÍTAJTE VŠETKY POKYNY.
ULOŽTE TIETO POKYNY NA BUDÚCE POUŽITIE.

DÔLEŽITÉ BEZPEČNOSTNÉ OPATRENIA:

PRI POUŽÍVANÍ ELEKTRICKÝCH SPOTREBIČOV, HLAVNE V PRÍPADE, ŽE SÚ PRÍTOMNÉ DETI, MUSÍTE VŽDY DODRŽIAVAŤ ZÁKLADNÉ BEZPEČNOSTNÉ OPATRENIA VRÁTANE NASLEDUJÚCICH:


- Toto zariadenie môžu používať deti staršie ako 8 rokov a osoby so zníženými fyzickými, zmyslovými alebo mentálnymi schopnosťami či s nedostatkom skúseností a znalostí, avšak iba pokiaľ sú pod dohľadom alebo pokiaľ im boli poskytnuté inštrukcie týkajúce sa bezpečného použitia zariadenia a chápu možné riziká. Nedovoľte deťom, aby sa so zariadením hrali. Deti nesmú bez dozoru zariadenie čistiť a prevádzkať bežnú údržbu.
- NIKDY nevkladajte do spotrebiča špendlíky ani iné kovové predmety.
- Používajte zariadenie na zamýšľané použitie ako je opísané v tejto brožúre. NEPOUŽÍVAJTE vybavenie iné, ako odporúčané spoločnosťou HoMedics.
- Nadmerné používanie môže viesť k nadmernému zahrievaniu a skráteniu životnosti. Ak by k tomuto došlo, prestaňte ho používať a pred ďalším použitím ho nechajte vychladnúť.
- NIKDY nevkladajte ani nevhadzujte objekty do otvorov v zariadení.
- NEPOUŽÍVAJTE zariadenie v priestoroch, kde sa používajú aerosóly (spreje) alebo prívádza kyslík.
- NEPOUŽÍVAJTE zariadenie pod dekou ani vankúšom. Nadmerné teplo môže spôsobiť požiar, úraz elektrickým prúdom alebo zranenie osôb.
- Zariadenie sa NEPOKÚŠAJTE opraviť. Neobsahuje žiadne časti, ktoré by mohol opraviť používateľ. V prípade potreby opravy pošlite zariadenie do servisného strediska spoločnosti HoMedics. Servis tohto zariadenia môže vykonávať iba autorizovaný servisný personál spoločnosti HoMedics.
- Nikdy neblokujte otvory spotrebiča ani ho neumiestňujte na mäkký povrch, ako je posteľ alebo pohovka. Udržujte otvory bez prachu, vlasov a pod.
- Zariadenie nechovávajte na miestach, z ktorých môže spadnúť alebo byť stiahnuté do vane alebo umývadla. Do zariadenia nenalievajte vodu ani iné kvapaliny.

BEZPEČNOSTNÉ UPOZORNENIA:


PRED POUŽITÍM SPOTREBIČA SI POZORNE PREČÍTAJTE TÚTO ČASŤ.

- Ak máte sklon k alergickým reakciám alebo ak máte problémy s krvným obehom, poraďte sa s lekárom pred použitím tohto produktu.
- Nepoužívajte produkt na podráždenú, slnkom spálenú alebo popraskanú pokožku ani na žiadnej oblasti s dermatologickými problémami.
- Výrobok nepoužívajte na kožné vyrážky, bradavice, materské znamienka ani krčové žily.
- Použitie musí byť jednoduché a bezbolestné. Ak pri používaní produktu dôjde k podráždeniu pokožky alebo nechtov alebo neprijemnému pocitu na rukách, prerušte používanie. Ak dôjde k extrémnejšej reakcii, poraďte sa s lekárom.
- Jedinci s kardiostimulátorom a tehotné ženy by sa pred použitím tohto zariadenia mali poradiť s lekárom. Neodporúča sa používať diabetikom.
- NEPOUŽÍVAJTE zariadenie na deti, invalidov a osoby spiacie a v bezvedomí. NEPOUŽÍVAJTE zariadenie na miestach s necitlivou pokožkou alebo ak má osoba slabú cirkuláciu krvného obehu.
- Ak pri používaní tohto zariadenia cítite akékoľvek ťažkosti, prestaňte ho používať a poraďte sa s lekárom.
- Použitie produktu musí byť príjemné a pohodlné. Ak cítite bolesť alebo ťažkosti, prerušte používanie a obráťte sa na lekára.
- Pri ovládaní prístroja aby ste mali suché ruky.
- Tento výrobok nesmie ZA ŽIADNYCH OKOLNOSTÍ používať osoba trpiaca ochorením, ktoré by ju obmedzilo v schopnosti ovládať ovládacie prvky.
- Dajte pozor na to, aby vlasy, oblečenie a šperky boli vždy dostatočne ďaleko od pohyblivých častí výrobku.


Pokyny ohľadne batérie

 Tento znak znamená, že batérie sa nesmú likvidovať spolu s domácim odpadom, pretože obsahujú látky, ktoré môžu znečistiť životné prostredie alebo poškodiť zdravie. Batérie likvidujte v strediskách určených pre zber odpadu.

WEEE popis

 Tento symbol znamená, že výrobok by sa v rámci celej EU nemá vyhadzovať do domáceho odpadu. Aby nedošlo k možnému znečisteniu životného prostredia alebo poškodeniu zdravia v dôsledku nekontrolovaného odpadu, je potrebné pristupovať k recyklovaniu zodpovedne a propagovať tak opätovné použitie zdrojových materiálov. Ak chcete výrobok vrátiť, postupujte podľa systému na vrátenie a zber alebo kontaktujte predajcu, kde ste výrobok kúpili. Výrobok od vás prevezmú a bezpečne ho recyklujú.

VLASTNOSTI PRODUKTU:



POKYNY NA POUŽITIE:


Vloženie batérií

1. Na spodnej časti prístroja otvorte priestor pre batérie.
2. Pri vkladaní batérií dodržte správnu polaritu, znaky (+ a -) sú v priestore pre batérie.
POZNÁMKA: Batérie sú uložené tak, že jedna z batérií je za ostatnými dvomi.
3. Zatvorte priestor pre batérie.



Použitie

1. Dbajte na to, aby ste mali čisté a suché chodidlá.
2. Na nastavenie výkonu použite prepínač.
Pre citlivú alebo jemnejšiu pokožku použite nastavenie LO.
Pre tvrdšiu pokožku použite nastavenie HI.
3. Valček jemne pritlačte na pätu alebo plochu chodidla a prístrojom postupne pohybujte okolo cieľových plôch stvrdnutej pokožky. POZNÁMKA: Jedno miesto neošetrujte dlhšie ako 4 sekundy bez prerušenia.
4. Výsledky priebežne kontrolujte. Keď ste s výsledkami spokojní, prepnite prepínač do polohy OFF (VYP).
5. Pred nanosením obľúbeného krému na chodidlá si ich opláchnite čistou vodou a osušte.




Upozornenia

Pred použitím valčeka sa presvedčte, či je v dobrom stave. Akákoľvek chyba, deformácia alebo poškodenie môže spôsobiť poranenie pokožky.
NEPOUŽÍTE NADMERNÝ TLAK, PRETOŽE BY MOHOL SPÔSOBIŤ ZASTAVENIE MOTORA. NAJLEPŠIE VÝSLEDKY DOSIAHNETE JEMNÝM POHYBOM PRÍSTROJA PO POKOŽKE. ZABEZPEČÍ SA TÝM JEMNÉ, BEZPEČNÉ A PLYNULÉ ODSTRÁNENIE ODUMRETEJ POKOŽKY.

Výmena valčeka

Zloženie valčeka.

1. Skontrolujte, či prepínač je v polohe OFF (VYP).
2. Jednou rukou stlačte tlačidlo uvoľnenia na strane prístroja označenej výrazom.
3. Druhou rukou nadvihnite valček. RADA: Valček sa ľahšie nadvihne na tej strane, ktorá je bližšie k tlačidlu uvoľnenia.



Zloženie nového valčeka.

1. Jeden z kolíkov valčeka zľahka umiestnite do vybrania na strane vzdialenejšej od tlačidla uvoľnenia.
2. Pravú stranu valčeka zatlačte na miesto, na jej navedenie do polohy využijete drážky
3. Valček sa kliknutím zaistí v správnej polohe.

ÚDRŽBA A ULOŽENIE

- Prístroj pred čistením vždy vypnite.
- Na čistenie prístroja použite len čistú tkaninu. Nepoužívajte chemické látky ako je benzén, alkohol a pod.
- Ak prístroj nebudete používať dlhšiu dobu, vyberte z neho batérie. Uložte ich na chladnom a suchom mieste, chránenom pred priamym slnečným žiarením a nie pri kovových predmetoch.
- Ak sa výkon motora zníži, vymeňte batérie.
- Ak je povrch valčeka opotrebovaný alebo má zníženú abrazívnosť, vymeňte valček za nový.





HOMEDICS®

CE

IB-PED1200-EU-0216-01