

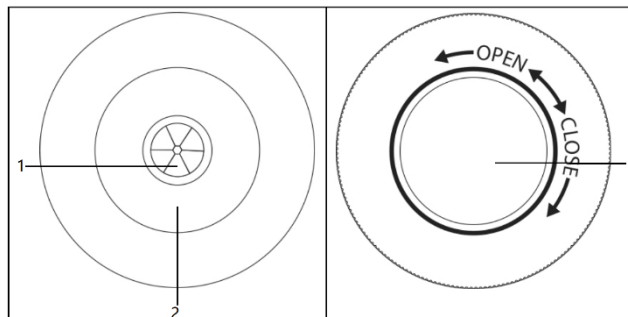
GEBRUIKSAANWIJZING

LEES DEZE GEBRUIKSAANWIJZING ALSTUBLIEFT VOOR HET EERSTE GEBRUIK, BEWAAR DEZE GEBRUIKSAANWIJZING OP EEN VEILIGE PLEK VOOR TOEKOMSTIGE REFERENTIE!

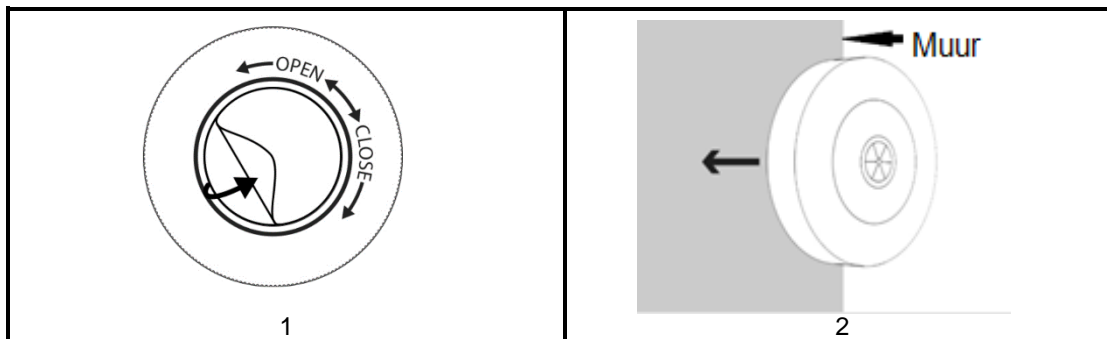
BESCHRIJVING

LED-lampen x 3

1.	Bewegingssensor
2.	6 SMD LED (SMD: Surface Mounted Devices (op oppervlak gemonteerde apparaten))
3.	Dubbelzijdige kleefband



MONTAGEVOORSCHRIFT



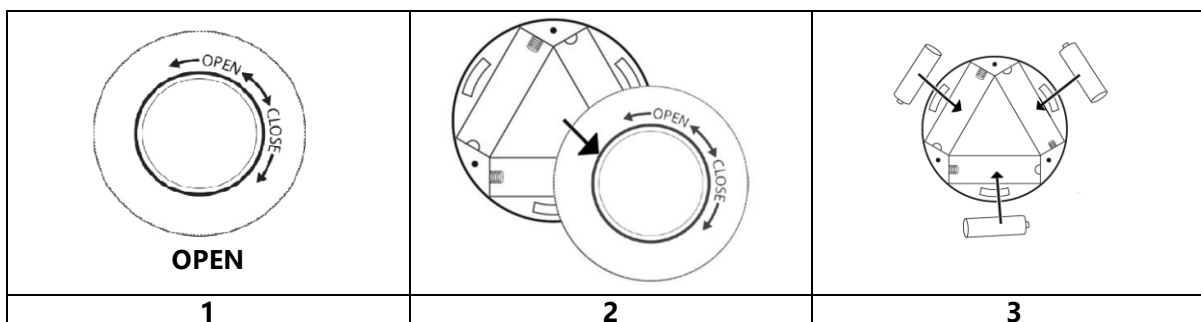
Opmerkingen:


- Als het dubbelzijdige kleefband herhaaldelijk wordt gebruikt, kan de viscositeit veranderen.
- Gelieve erop toe te zien dat het oppervlak van de gekozen locatie voor de installatie van de lampen schoon en glad is.

TECHNISCHE KENMERKEN

Batterij: 3*AAA 3*1.5V (niet inbegrepen)

BATTERIJBEVESTIGING





GEBRUIK

Ingebouwd mechanisme met bewegingssensor. Wanneer de omgeving donker is, zullen de lampen direct oplichten als u er voorlangs passeert (binnen ongeveer 2 meter).

WAARSCHUWINGE

1. Gelieve de batterijen te verwijderen indien u de LED-lampen een langere tijd niet gebruikt.
2. Hang het artikel op aan een veilige, vaste en droge plaats.
3. Dit is geen speelgoed. Houdt het buiten bereik van kinderen. Kinderen moeten onder toezicht staan, zodat wordt gegarandeerd dat ze niet met het product spelen.
4. Stel het artikel niet bloot aan extreme temperaturen, directe zonnestralen, hevige temperatuurschommelingen of vochtigheid.
5. Dit product mag niet worden gebruikt in ruimten met een verhoogde luchtvochtigheid, zoals badkamers.
6. Stel het niet bloot aan stevige impact en gooi er niet mee.
7. Reinig het artikel indien nodig met een vochtige, zachte doek.

VEILIGHEIDSTIP VOOR DE BATTERIJ

- Combineer geen alkaline batterijen met gewone batterijen (koolstofzink) of oplaadbare batterijen (nikkel hydride).
- Combineer geen nieuwe met gebruikte batterijen.
- Probeer geen batterijen op te laden die niet oplaadbaar zijn.
- Haal indien mogelijk oplaadbare batterijen uit het apparaat alvorens ze op te laden.
- Oplaadbare batterijen moeten altijd worden opgeladen onder toezicht van een volwassene.
- Verwijder de lege batterijen.
- Zorg er voor dat er geen kortsluiting ontstaat bij voedingspunten.
- Gebruik altijd de aanbevolen batterijen of batterijen van een overeenkomend type.
- Respecteer de polariteit van de batterijen.

LET OP: U mag dit apparaat niet wegdoen met uw huishoudafval.

Uw gemeente heeft een speciaal inzamelsysteem opgezet voor dit soort producten. Vraag op uw gemeentehuis waar zich de speciaal hiervoor bestemde containers bevinden. Elektrische en elektronische producten bevatten namelijk bestanddelen en stoffen die gevaarlijk kunnen zijn voor het milieu of voor de volksgezondheid en moeten worden gerecycleerd.

Dit pictogram geeft aan dat de elektrische en elektronische apparatuur speciaal moeten worden ingezameld. Het pictogram bestaat uit een doorgekruiste container op wielen.

**Geïmporteerd door EML – Prodis Merk, 1 rue de Rome 93110 Rosny-sous-Bois – Frankrijk/
Gemaakt in de VRC**

Op de markt gebracht door EUROTUPS VERSAND GMBH D-40764 LANGENFELD - Duitsland

